

O CONSUMO NOS LARES BRASILEIROS

COLETIVA – DEZEMBRO/23

24/01/2024



CONSUMO NOS LARES BRASILEIROS – DEZEMBRO/23

- **Cenário macroeconômico**
- **Consumo nos Lares Brasileiros**
- **Abrasmercado – Cesta de 35 produtos de largo consumo**
- **Cesta de Alimentos Básicos – 12 produtos**
- **Tendências para o ano de 2024**
- **Projeção**



CENÁRIO MACROECONÔMICO

CENÁRIO MACROECONÔMICO – DEZEMBRO/23

R\$ 14,25 bi
Bolsa Família

R\$ 562,9 milhões
Auxílio Gás

R\$ 291 bi
13º salário

R\$ 370,5 milhões
Lote residual IRPF

R\$ 27,2 bi
Precatórios + RPV* do INSS

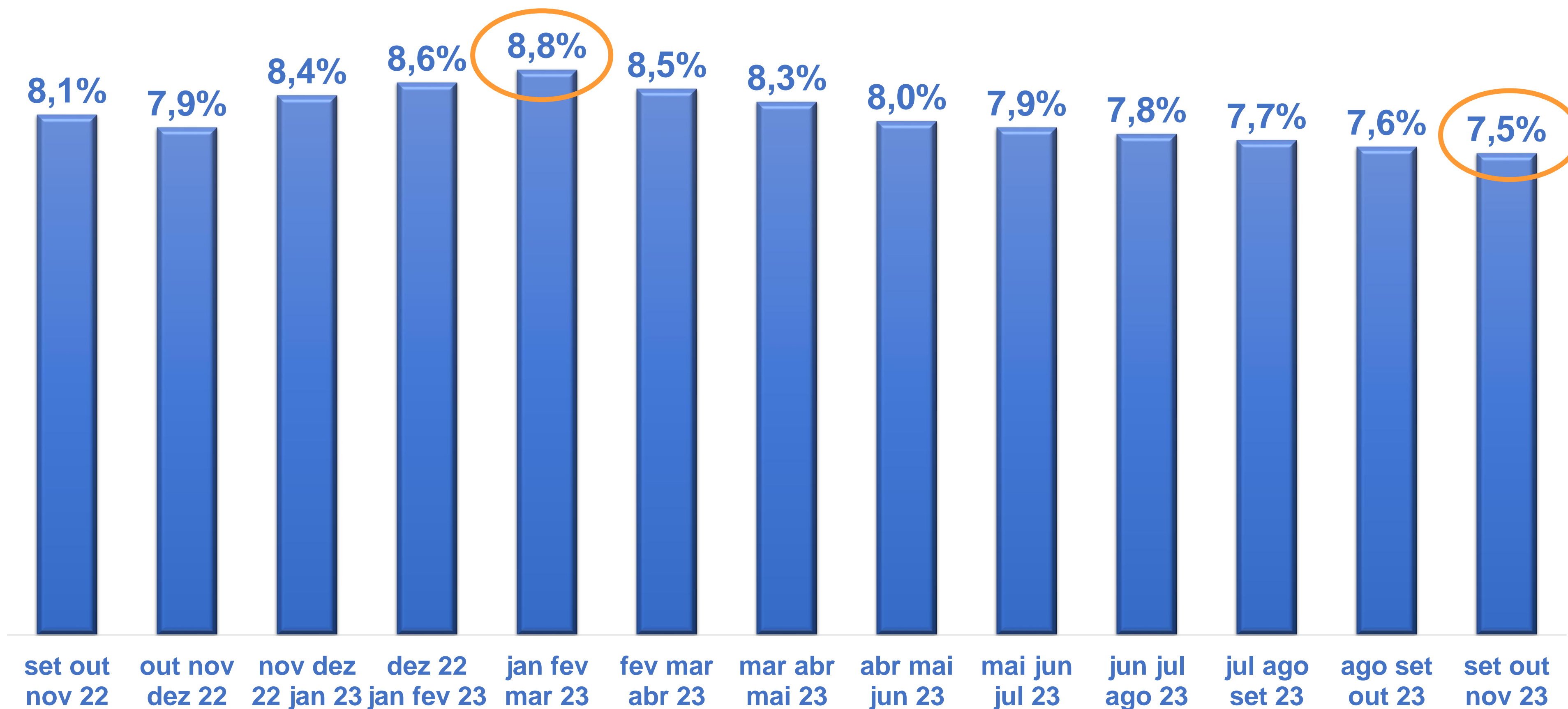
Lembrando que o Natal foi destaque de crescimento, com contribuições positivas a um bom fechamento do ano. Com impulso da onda de calor somada à sazonalidade

*RPV (Requisição de Pequeno Valor)

São requisições de pequenos valores pagos aos beneficiários do INSS que ganharam ação até 60 salários-mínimos

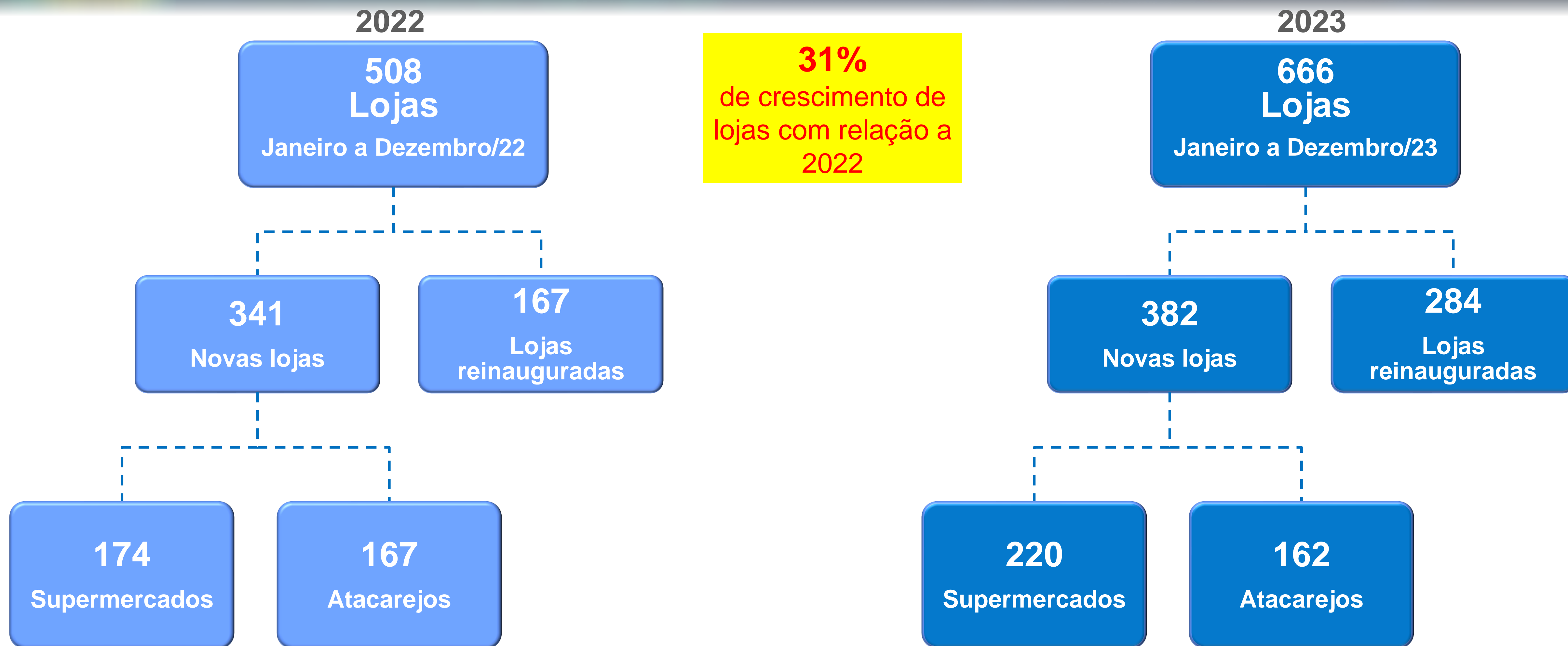
CENÁRIO MACROECONÔMICO – DEZEMBRO/23

Evolução da taxa de desemprego no Brasil



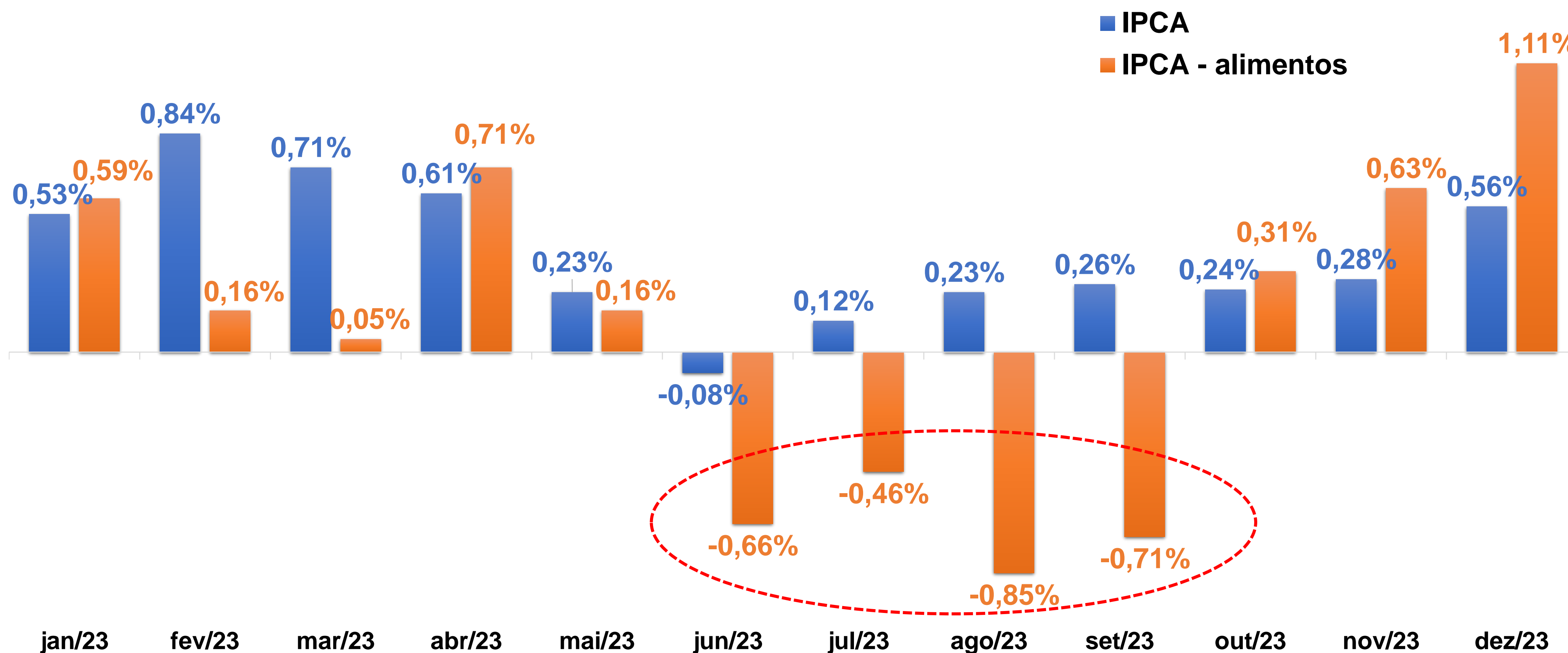
Queda de 1,3 ponto percentual na comparação com o trimestre janeiro a março de 2023, quando a taxa foi estimada em 8,8%

SETOR SUPERMERCADISTA – INVESTIMENTO EM LOJAS



INFLAÇÃO OFICIAL

IPCA e IPCA Alimentos – Variação mensal



+0,56%
Dezembro/23
IPCA

+1,11%
Dezembro/23
IPCA Alimentos

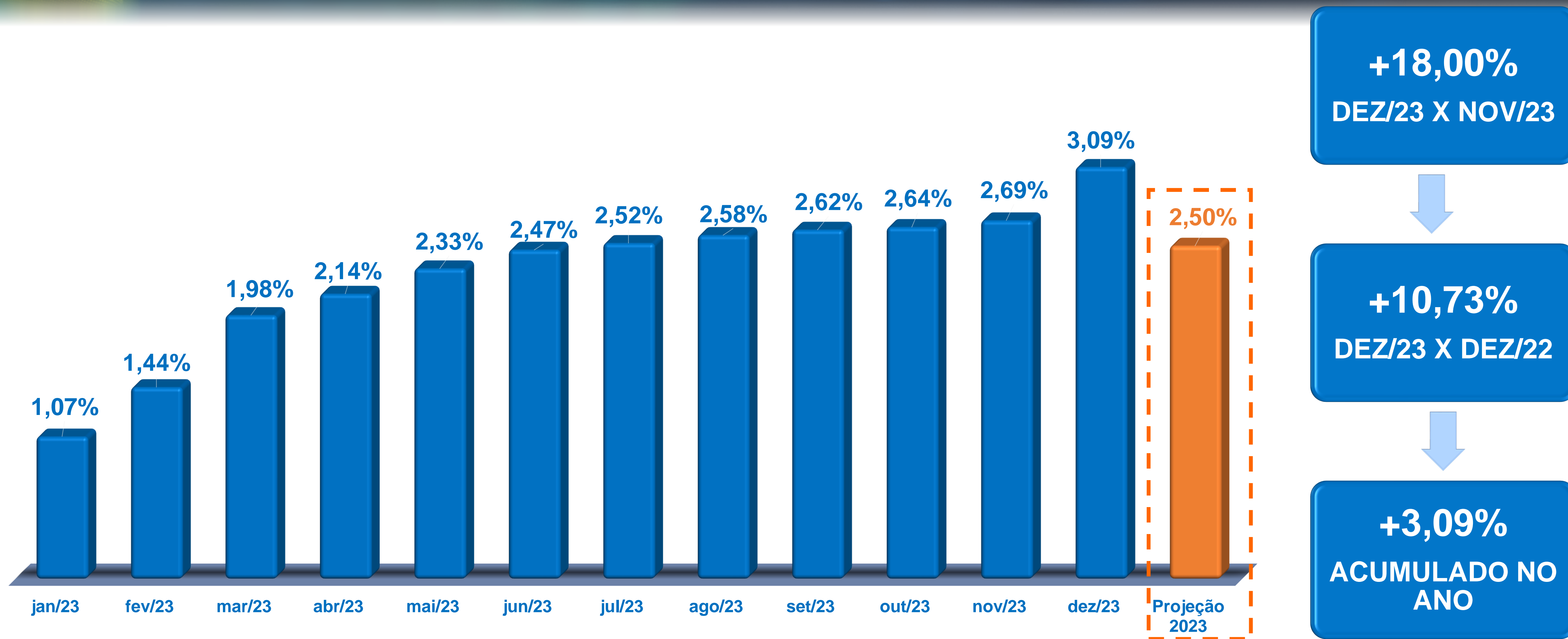
+4,62%
No ano



CONSUMO NOS LARES

2023

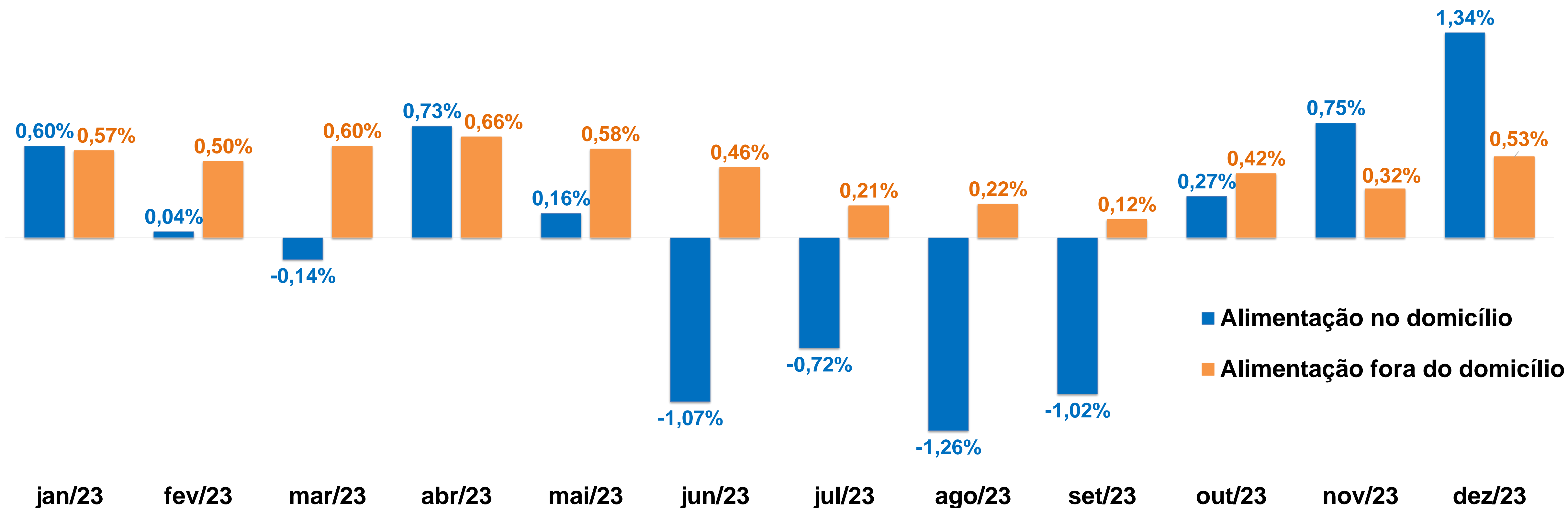
CONSUMO NOS LARES BRASILEIROS – DEZEMBRO 2023




Fonte: Departamento de Economia e Pesquisa da ABRAS

ALIMENTAÇÃO DENTRO E FORA DO DOMICÍLIO

Variação anual - alimentação dentro e fora do domicílio

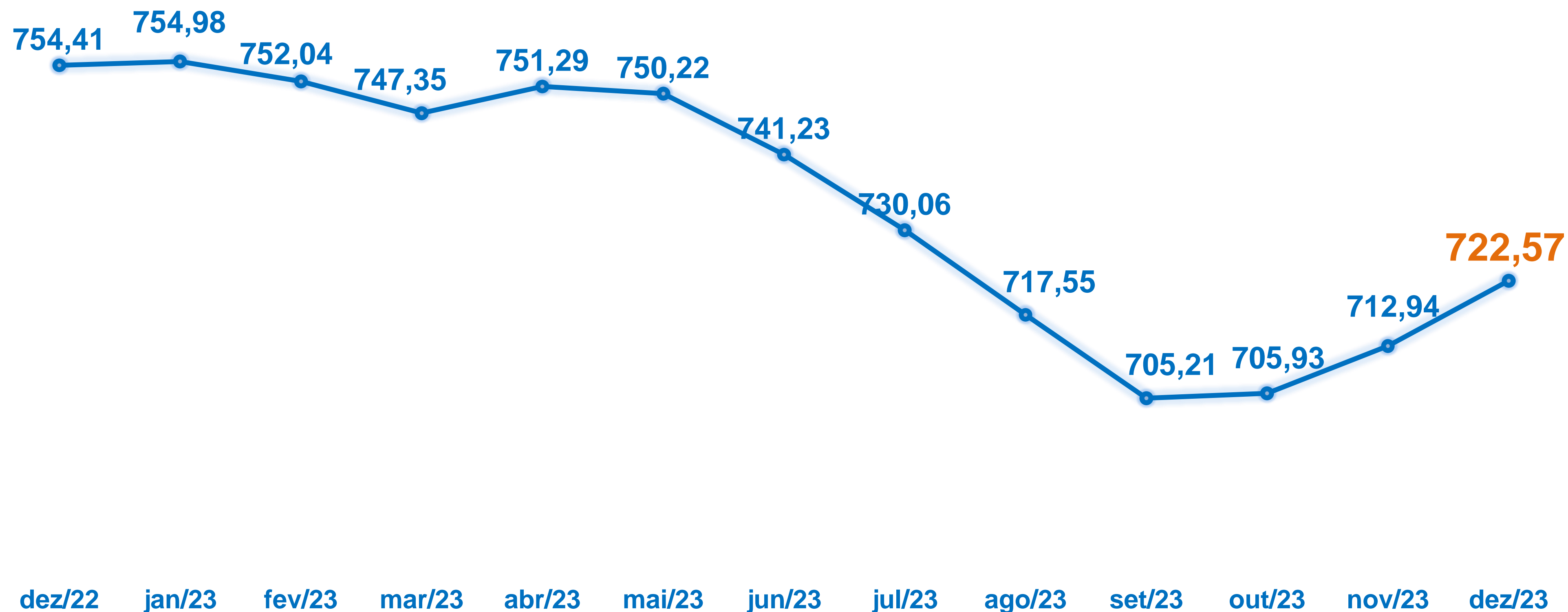




**ABRASMERCADO
CESTA DE 35 PRODUCTOS
DE LARGO CONSUMO**

ABRASMERCADO

EVOLUÇÃO DA CESTA ABRASMERCADO - 35 Produtos de largo consumo



R\$ 712,94
NOVEMBRO/23

↓

R\$ 722,57
DEZEMBRO/23

↓

+1,35%
VARIACÃO
DEZ/23 X NOV/23

↓

-4,22%
VARIACÃO
ACUMULADO NO ANO

ABRASMERCADO: PRINCIPAIS QUEDAS E ALTAS DE PREÇOS NO ANO - PROTEÍNAS



Carne Dianteiro

-0,23%
Dezembro

-11,60%
no ano



Carne traseiro

+0,53%
Dezembro

-9,44%
no ano



Frango congelado

+1,51%
Dezembro

-7,44%
no ano



Pernil

+1,98%
Dezembro

-2,34%
no ano



Ovos

-0,48%
Dezembro

+2,81%
no ano

ABRASMERCADO: PRINCIPAIS QUEDAS DE PREÇOS NO ANO

CESTA DE ALIMENTOS



Óleo

3,93%
Dezembro

-28,00%
no ano



Feijão

+13,79%
Dezembro

-13,78%
no ano



Farinha de trigo

+0,42%
Dezembro

-9,14%
no ano

ABRASMERCADO: PRINCIPAIS ALTAS DE PREÇOS NO ANO

CESTA DE ALIMENTOS



Arroz

+5,81%
Dezembro

+24,54%
no ano



Açúcar Refinado

+1,60%
Dezembro

+11,20%
no ano

ABRASMERCADO: PRINCIPAIS QUEDAS DE PREÇOS NO ANO

LÁCTEOS



Leite Longa vida

-1,26%
Dezembro

-7,82%
no ano



Margarina cremosa

-1,20%
Dezembro

-6,38%
no ano



Leite em pó

-0,79%
Dezembro

-5,11%
no ano

ABRASMERCADO: PRINCIPAIS ALTAS DE PREÇOS NO ANO

CESTA DE HIGIENE E BELEZA



Creme dental

+0,78%
Dezembro

+6,06%
no ano



Papel higiênico

+0,07%
Dezembro

+4,23%
no ano



Xampu

-0,19%
Dezembro

+2,67%
no ano



Sabonete

-0,01%
Dezembro

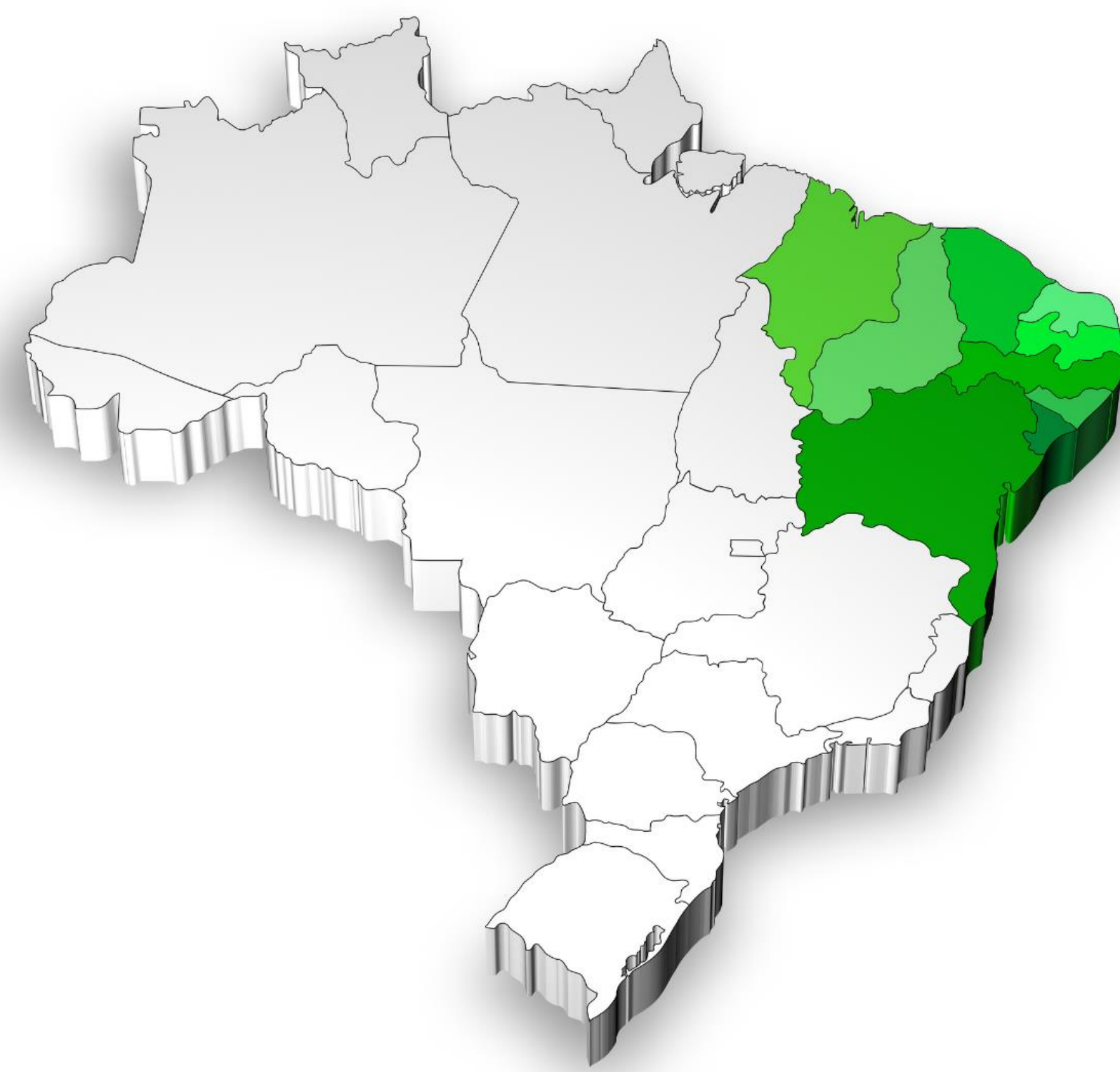
+1,92%
no ano



ANÁLISE REGIONAL CESTA ABRASMERCADO

ABRAS MERCADO – CESTAS REGIONAIS

REGIÃO NORDESTE



R\$ 684,51

DEZEMBRO/22

R\$ 649,80

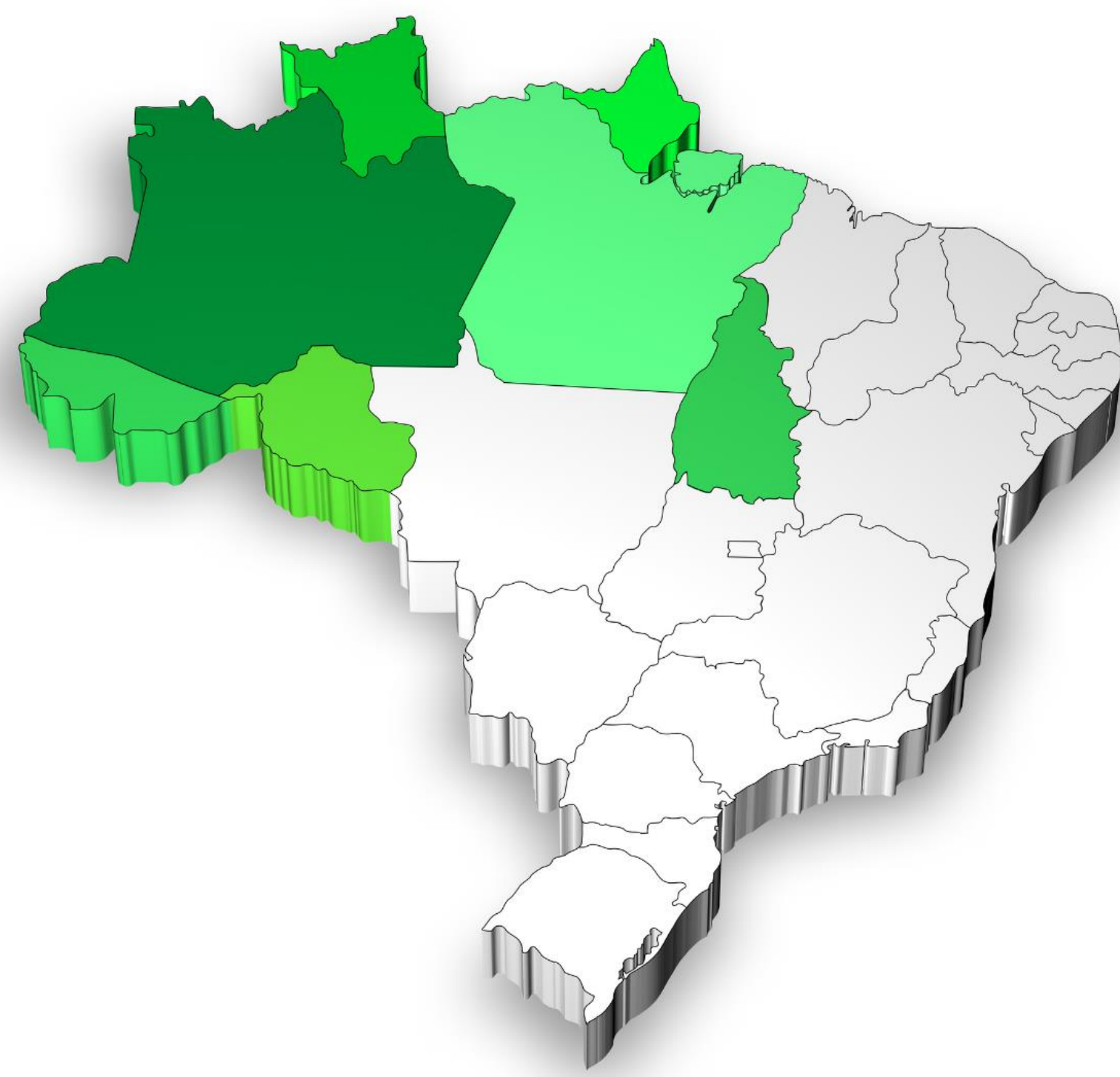
DEZEMBRO/23

-5,07%

ACUMULADO NO ANO

ABRASMERCADO – CESTAS REGIONAIS

REGIÃO NORTE



R\$ 832,62

DEZEMBRO/22

R\$ 792,74

DEZEMBRO/23

-4,79%

ACUMULADO NO ANO

ABRASMERCADO – CESTAS REGIONAIS

REGIÃO SUL



R\$ 843,36

DEZEMBRO/22

R\$ 808,92

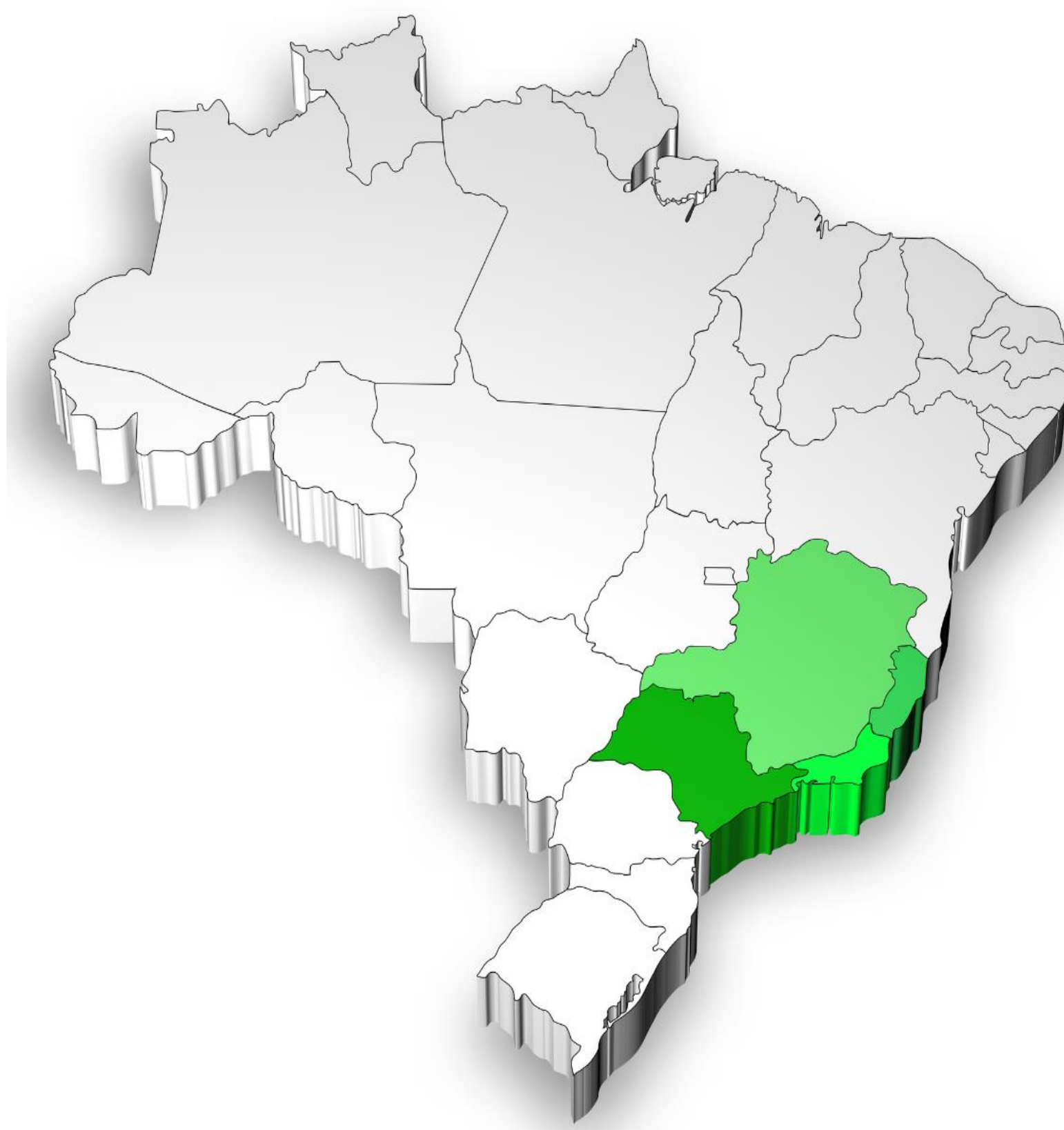
DEZEMBRO/23

-4,08%

ACUMULADO NO ANO

ABRAS MERCADO – CESTAS REGIONAIS

REGIÃO SUDESTE



R\$ 760,26

DEZEMBRO/22

R\$ 732,67

DEZEMBRO/23

-3,63%

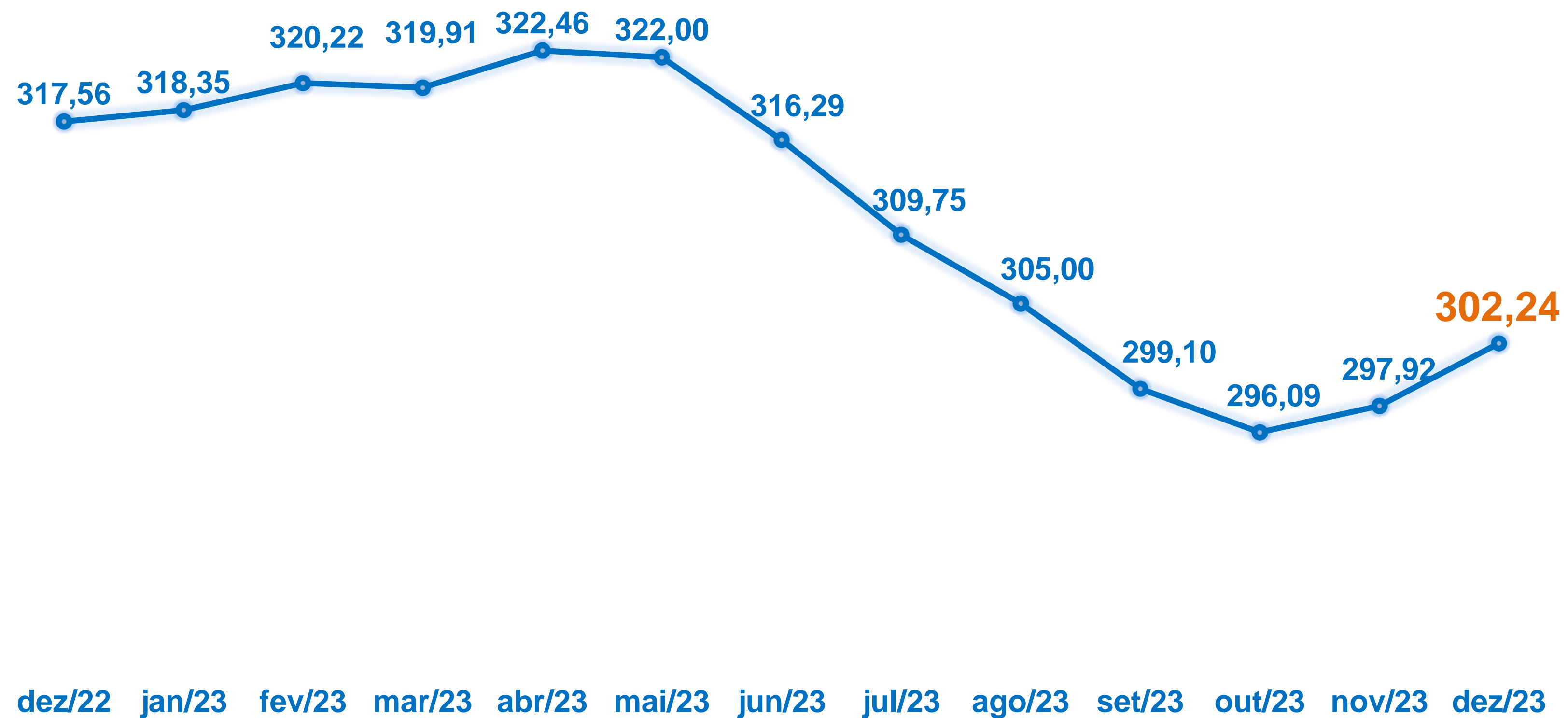
ACUMULADO NO ANO



**CESTA DE ALIMENTOS
BÁSICOS
12 PRODUCTOS**

CESTA DE ALIMENTOS BÁSICOS - 12 PRODUTOS

EVOLUÇÃO DA CESTA DE ALIMENTOS BÁSICOS - 12 Produtos



R\$ 297,92
NOVEMBRO/23

R\$ 302,24
DEZEMBRO/23

+1,45%
VARIÇÃO DEZEMBRO/23
X NOVEMBRO/23

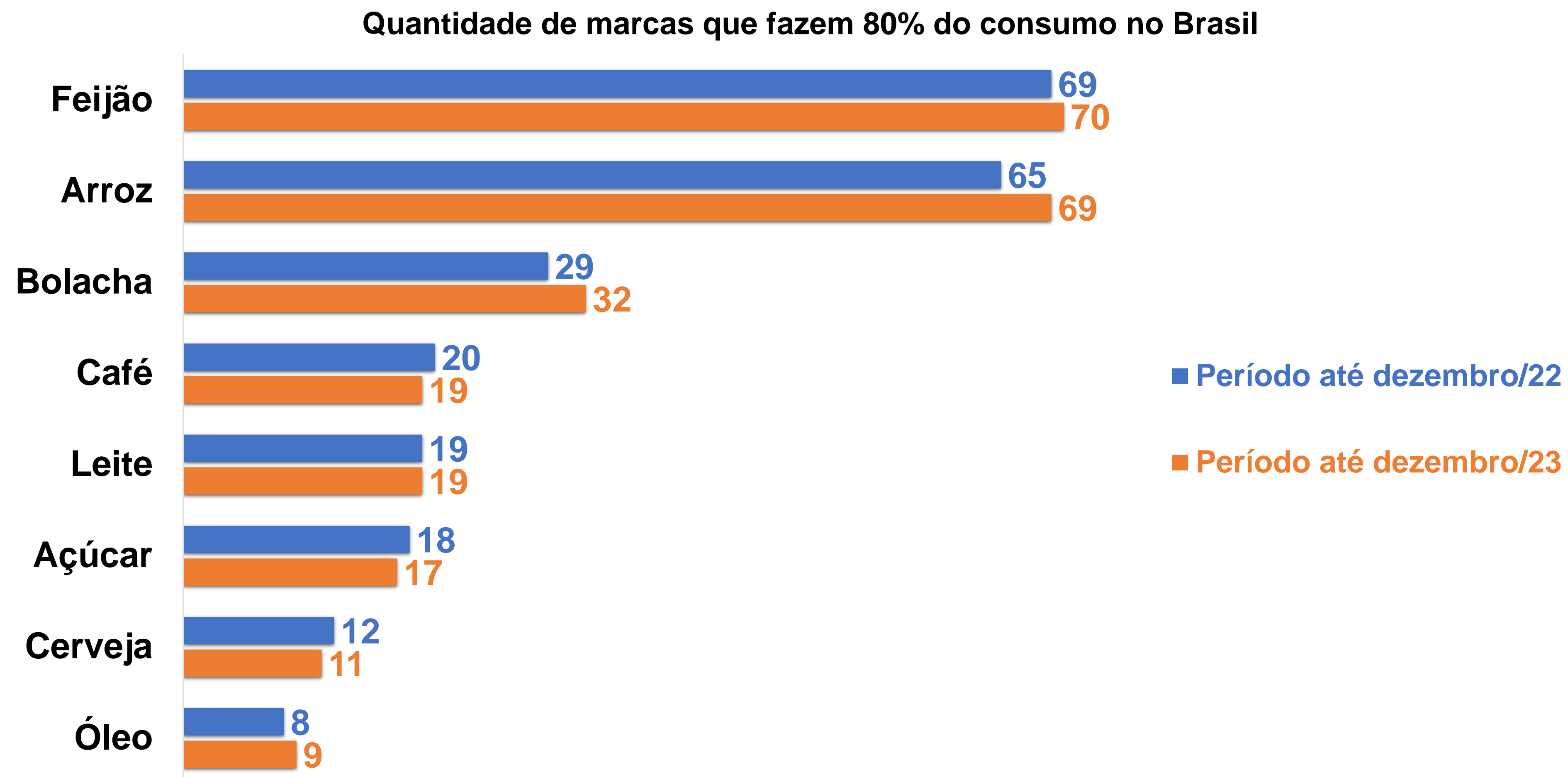
-4,82%
VARIÇÃO
ACUMULADO NO ANO

Produtos Alimentícios
Açúcar
Arroz
Café moído
Carne
Farinha de mandioca
Farinha de trigo
Feijão
Leite longa vida
Margarina
Massa / Macarrão
Óleo de soja
Queijo



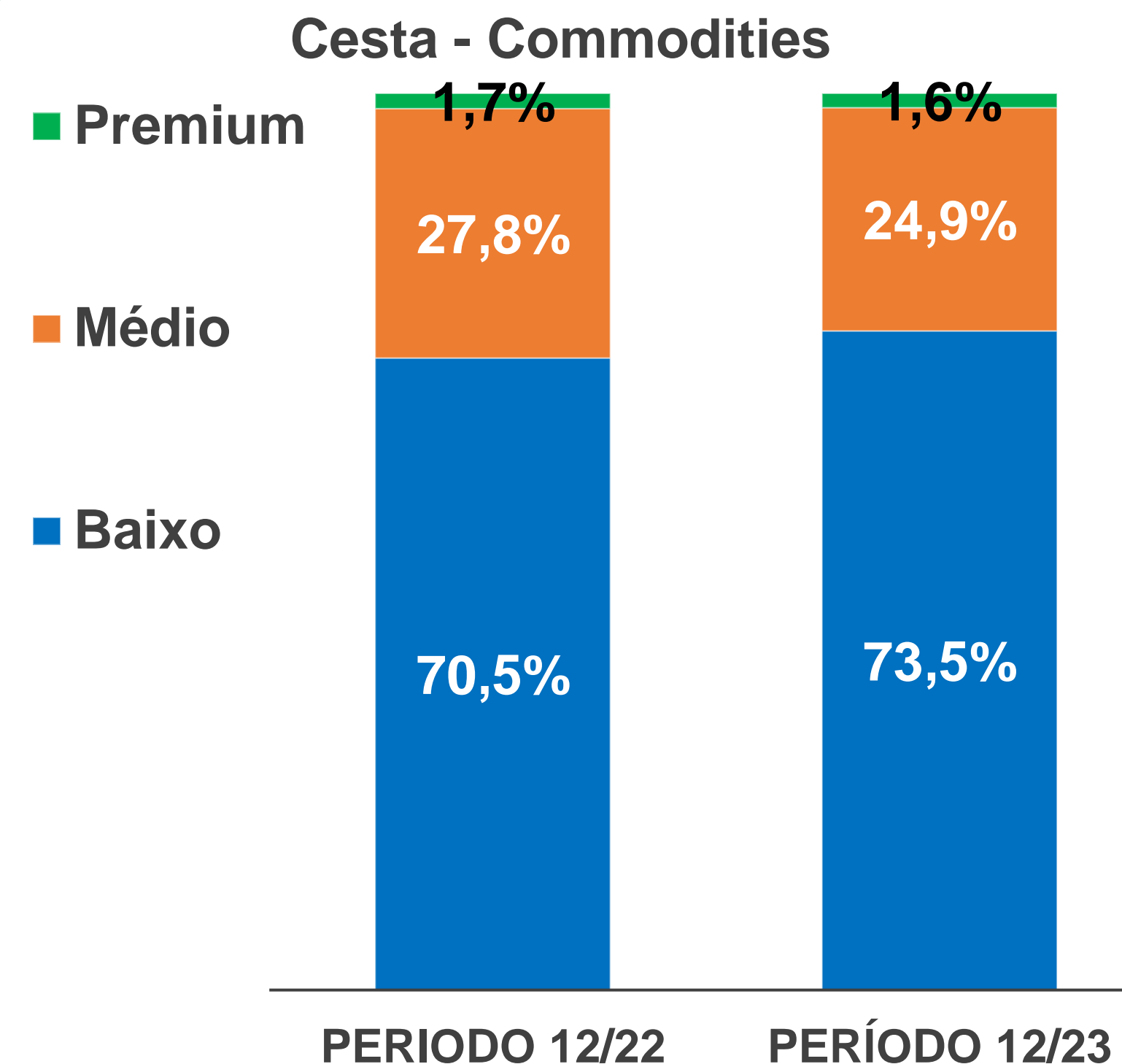
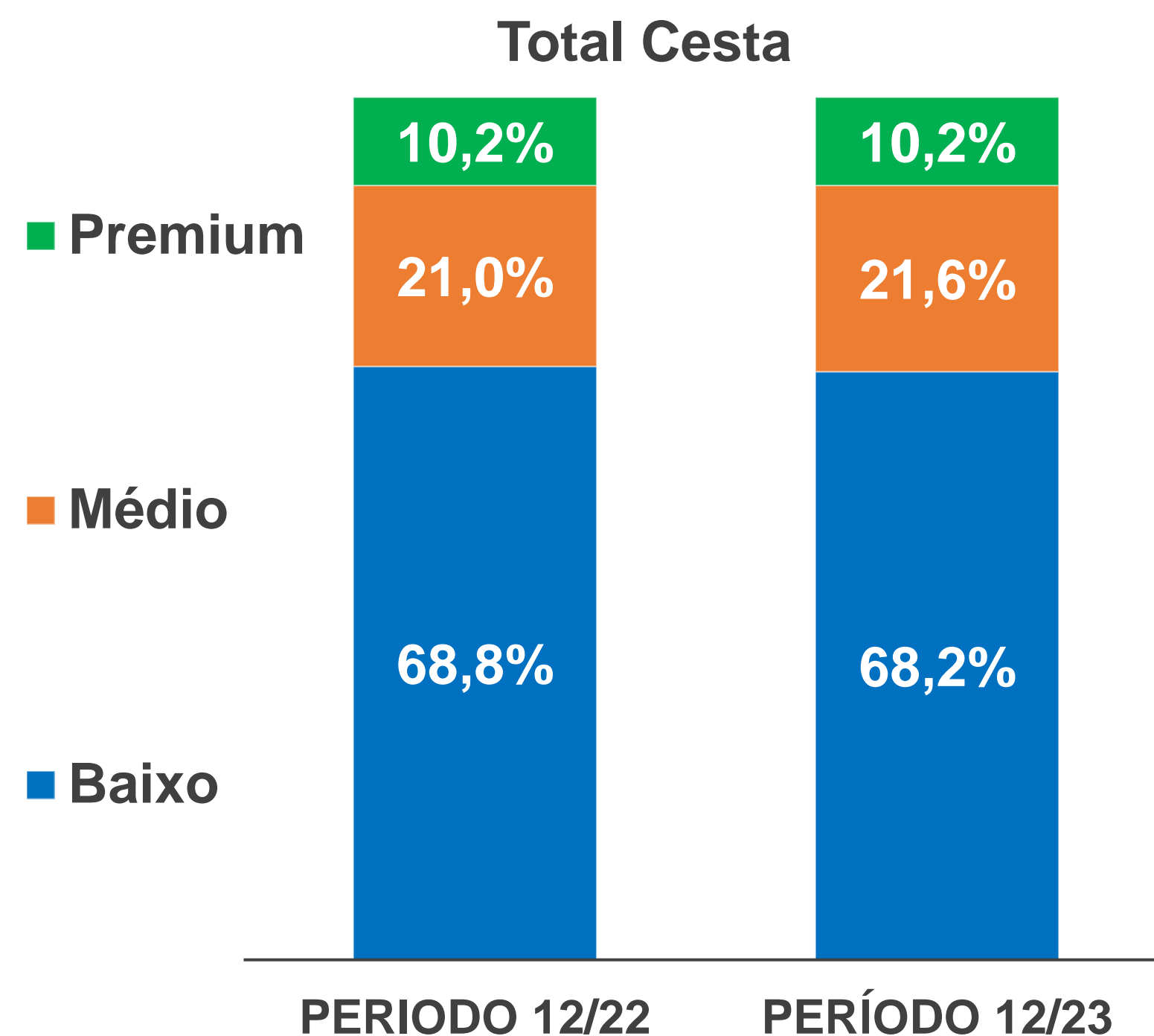
COMPORTAMENTO DO CONSUMIDOR


COMPORTAMENTO DO CONSUMIDOR



COMPORTAMENTO DO CONSUMIDOR

A Cesta Total mantém padrões de consumo semelhante ao ano anterior com 68% dos consumidores buscando preços mais baixos dentro da categoria. Os aumentos de preço do arroz e do açúcar ao longo do ano refletem diretamente na cesta de commodities com aumento de 3% de consumidores buscando preços mais baixos na categoria.





TENDÊNCIAS CONSUMO NOS LARES 2024

CENÁRIO MACROECONÔMICO

R\$ 28 bi

Pagamento de Pis/Pasep

R\$ 93,14 bi

Pagamento de precatório

Reajuste do salário mínimo de R\$ 1.320 para R\$ 1.412, aumento de 6,97%

Comportamento das principais safras, os fatores climáticos como excesso de chuva, secas e ondas de calor

TENDÊNCIAS – CONSUMO NOS LARES NOS PRÓXIMOS MESES

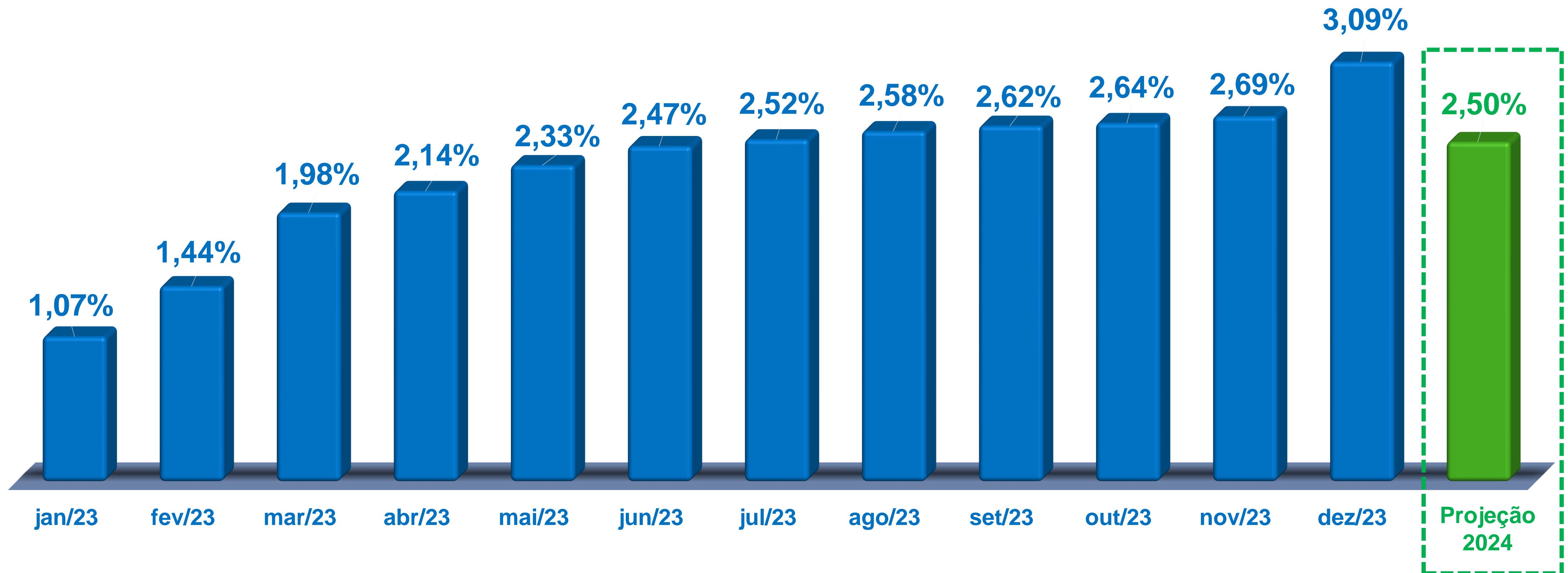
Datas que devem impulsionar o Consumo nos Lares em 2024:

- ✓ **Carnaval – 13 de fevereiro**
- ✓ **Páscoa – 31 de março**
- ✓ **Dia das mães – 12 de maio**
- ✓ **Dias dos pais – 11 de agosto**
- ✓ **Dia das crianças – 12 de outubro**
- ✓ **Dia do Supermercado – 09 de novembro**
- ✓ **Black Friday – 29 de novembro**
- ✓ **Festas de final de ano – 25 de dezembro**



CONSUMO NOS LARES – PROJEÇÃO 2024

Consumo nos Lares Brasileiros – Projeção 2024



OBRIGADO.

Departamento de Economia e Pesquisa ABRAS