

# PESQUISA DE NATAL

## 2024



# PROJEÇÕES DE CONSUMO PARA AS FESTIVIDADE

## Variação dos preços por região 2023/2024 e preços médios

Região	2023	2024	Variação 2023 x 2024
Sudeste	R\$ 316,84	R\$ 342,28	8,0%
Centro-Oeste	R\$ 313,30	R\$ 337,35	7,7%
Nordeste	R\$ 321,65	R\$ 346,24	7,6%
Sul	R\$ 333,44	R\$ 358,05	7,4%
Norte	R\$ 320,43	R\$ 345,23	7,7%
Nacional	R\$ 321,13	R\$ 345,83	7,7%

Cesta de Natal - Produtos
Aves natalinas
Lombo
Pernil
Peru
Tender
Azeite
Sidra
Espumante
Panetone
Bombom (caixa)

# PROJEÇÕES DE CONSUMO PARA AS FESTIVIDADES


## Proteínas | Projeção do Consumo | Variação de preços 23x24

<i>Carnes para as festividades</i>		
<i>Proteínas</i>	<i>Projeção de crescimento no consumo (em %) 2024</i>	<i>Variação de preço (em %) 2024</i>
<i>Chester</i>	11,8	11,7
<i>Frango</i>	11,5	9,9
<i>Peru</i>	10,0	9,9
<i>Ovos</i>	14,4	7,5
<i>Carne bovina</i>	14,4	13,5
<i>Lombo</i>	12,4	12,9
<i>Pernil</i>	12,3	15,3
<i>Tender</i>	11,7	11,5
<i>Bacalhau</i>	10,8	18,8
<i>Peixe</i>	12,7	12,5
<i>Média</i>	12,1	12,4



Frutas | Projeção do Consumo | Variação de preços 23x24

Frutas		
Frutas	Projeção de crescimento no consumo (em %) 2024	Variação de preço (em %) 2024
Frutas especiais	13,2	15,0
Frutas nacionais	12,6	11,1
Frutas secas	10,5	15,1
Nozes e castanhas	10,7	16,3
Média	11,8	14,4



# PROJEÇÕES DE CONSUMO PARA AS FESTIVIDADES

## Produtos típicos | Projeção Consumo | Variação de preços

<i>Panetones e afins</i>		
<i>Panetones, chocolates e biscoitos</i>	<i>Projeção de crescimento no consumo (em %) 2024</i>	<i>Variação de preço (em %) 2024</i>
<i>Chocotone</i>	12,3	8,4
<i>Panetone</i>	11,8	7,4
<i>Panetone especial</i>	10,8	9,8
<i>Chocolates</i>	12,4	13,6
<i>Biscoitos especiais</i>	9,5	12,0
<i>Média</i>	11,4	10,2

# PROJEÇÕES DE CONSUMO PARA AS FESTIVIDADES

## Bebidas| Projeção Consumo | Variação de preços

<i>Bebidas</i>		
<i>Bebidas</i>	<i>Projeção de crescimento no consumo (em %) 2024</i>	<i>Variação de preço (em %) 2024</i>
<i>Cervejas</i>	14,2	10,7
<i>Cervejas premium</i>	11,7	7,8
<i>Destilados (vodka, whisky)</i>	13,3	11,1
<i>Espumante</i>	12,3	10,7
<i>Refrigerante</i>	13,3	10,9
<i>Sucos</i>	13,5	6,6
<i>Vinhos nacionais</i>	13,3	9,7
<i>Vinhos importados</i>	12,2	13,1
<i>Média</i>	13,0	10,1



# PROJEÇÕES DE CONSUMO PARA AS FESTIVIDADES

## Preço por região



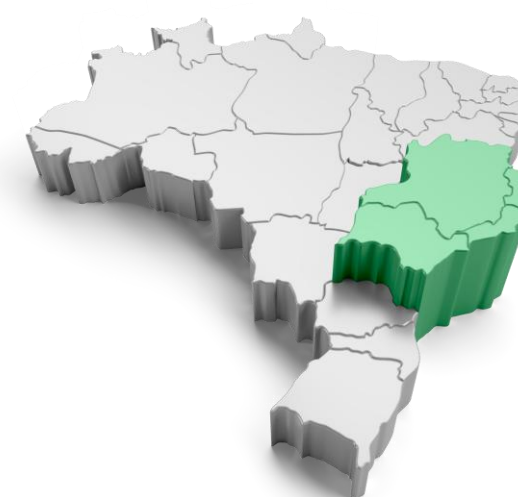
**Nordeste**

**R\$ 233,92**



**Centro-Oeste**

**R\$ 247,67**



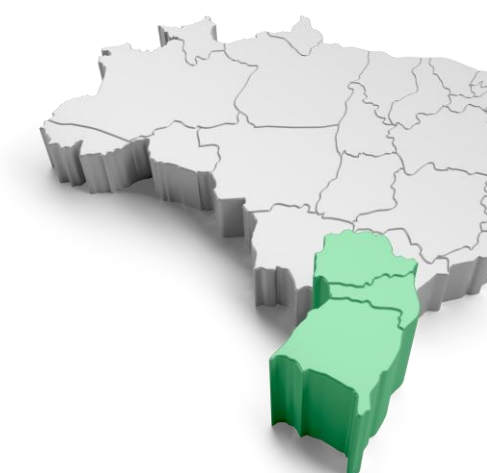
**Sudeste**

**R\$ 263,08**



**Norte**

**R\$ 271,49**



**Sul**

**R\$ 289,82**