



ABRAS

Monitoramento Semanal

Powered by **NIQ**



Publicação | Semana 50
09/12/2024 a 15/12/2024

 **ABRAS** ASSOCIAÇÃO
BRASILEIRA DE
SUPERMERCADOS

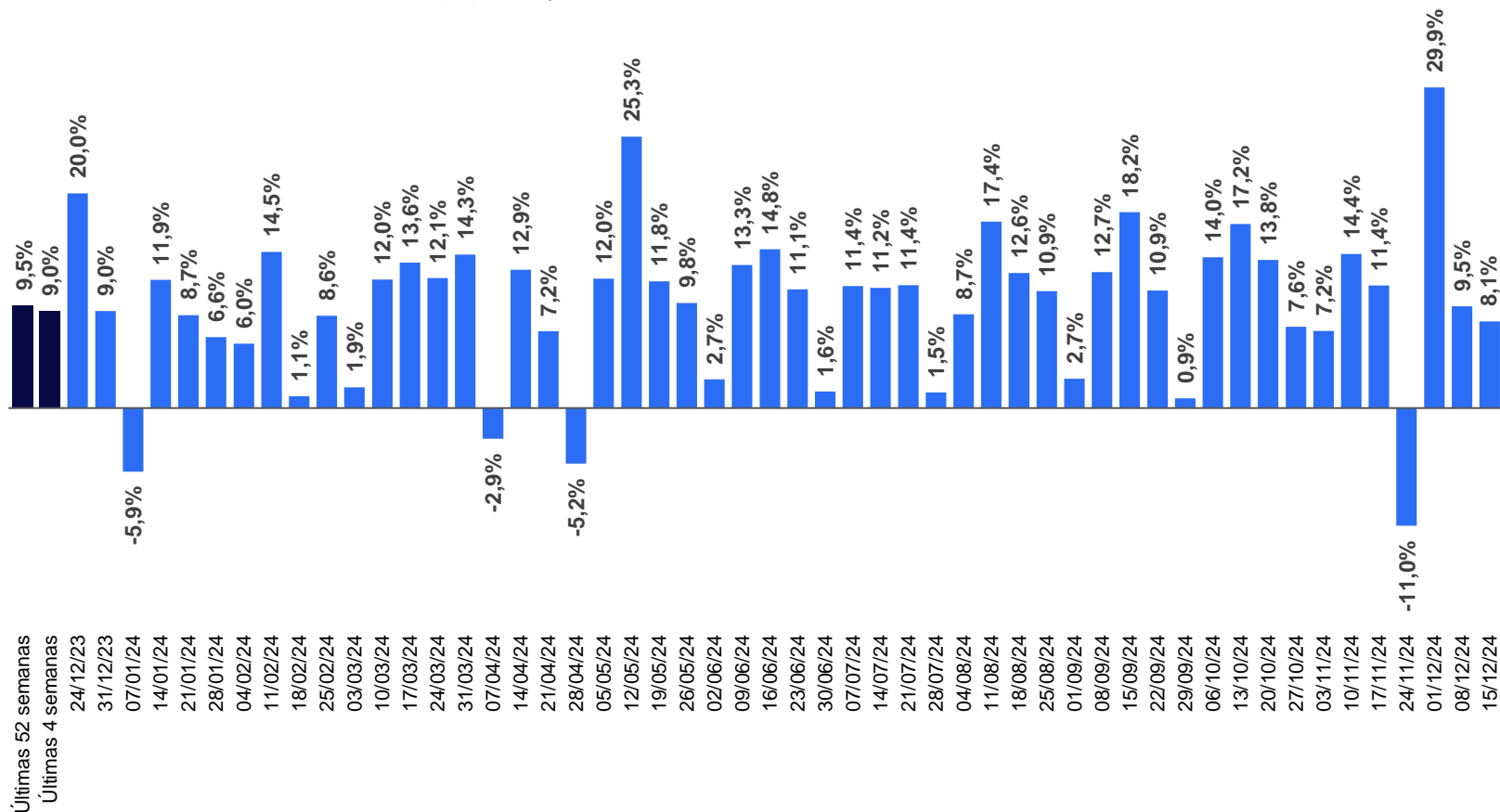
NIQ



Evolução do consumo no varejo alimentar

Varejo Alimentar apresenta crescimento de 8,1% na antepenúltima semana do ano

(%)Variação de vendas em valor versus ano anterior



Fonte: NIQ Total Store – Mercado Autosserviços (hiper, Super Grande e Super Pequeno) + Atacarejo Brasil

Varejo Alimentar= Redes de supermercados colaboradoras do painel NIQ com lojas acima de 1.000m² ou redes com ao menos 4 lojas se menor de 1.000m²+ Atacarejos
 Variação de vendas em valor da semana atual versus mesma semana do ano anterior, das últimas 52 semanas acumuladas e das últimas 4 semanas acumuladas

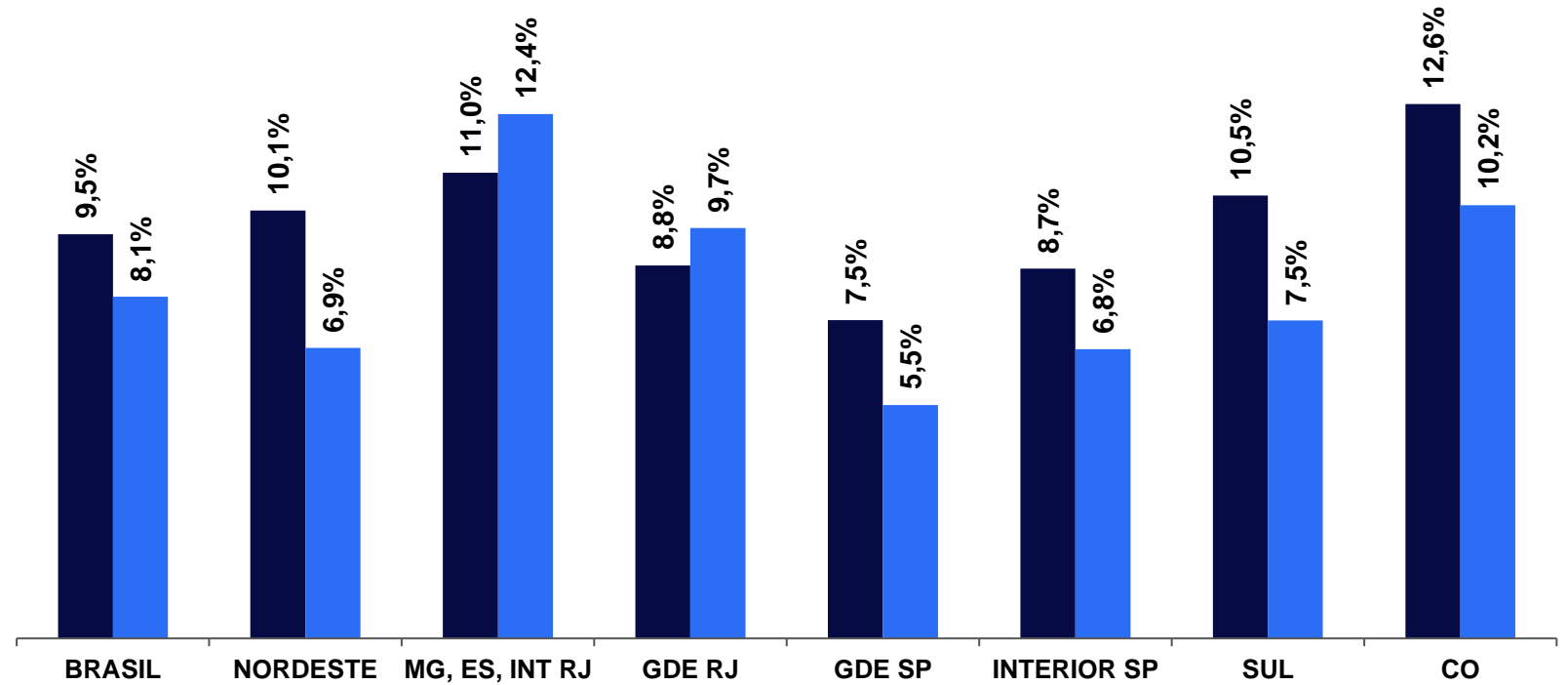


Desempenho do varejo alimentar nas regiões do Brasil

Todas as regiões crescem, Leste segue sendo destaque, com crescimento de 4pp acima da média Brasil, seguido de Centro Oeste e Gde RJ

■ últimas 52 semanas
■ Semana atual = 15/12/24

(%)Variação de vendas em valor versus ano anterior



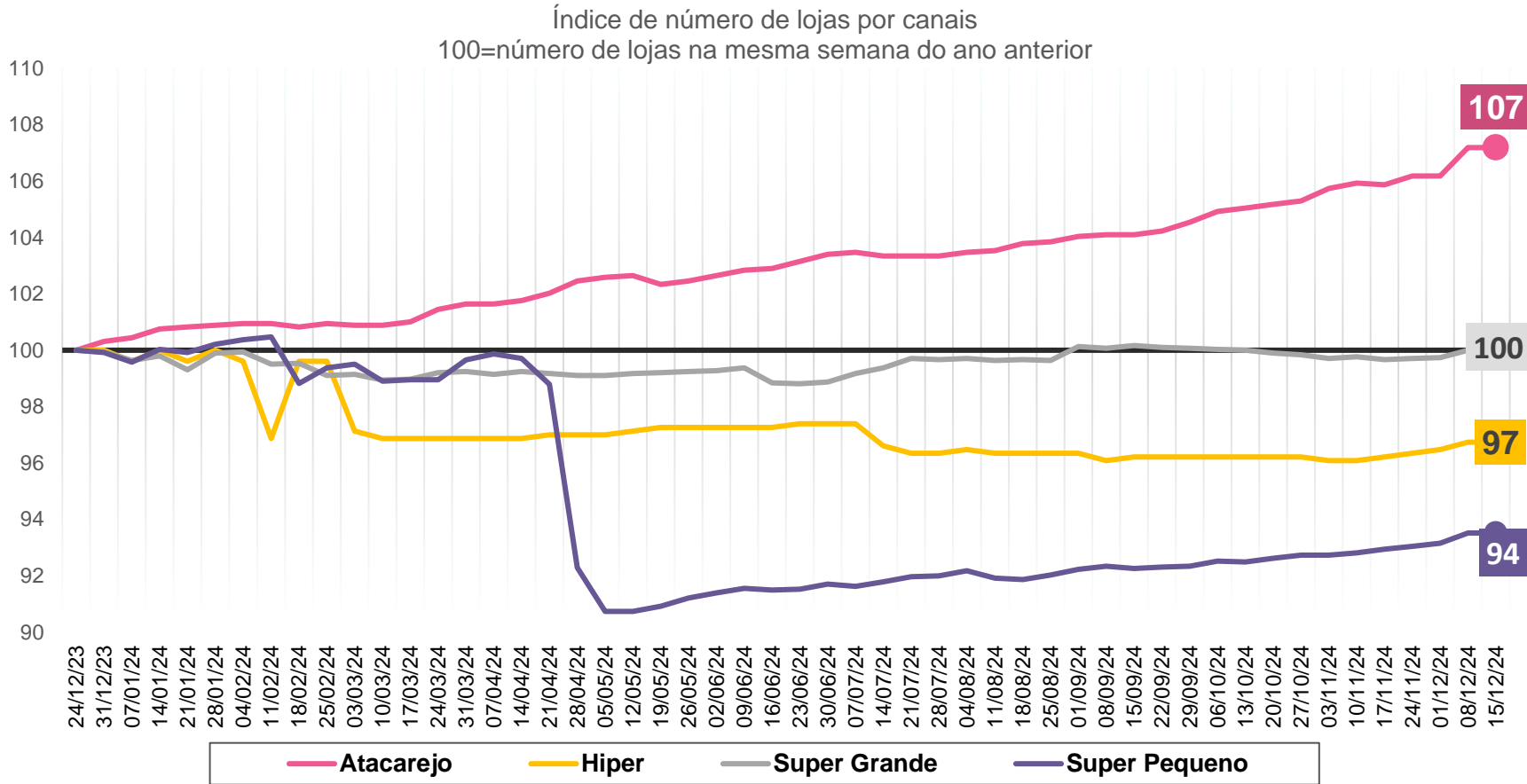
Fonte: NIQ Total Store – Mercado Autosserviços (hiper, Super Grande e Super Pequeno) + Atacarejo Brasil

Últimas 52 semanas móveis como parâmetro para medição do crescimento da semana atual

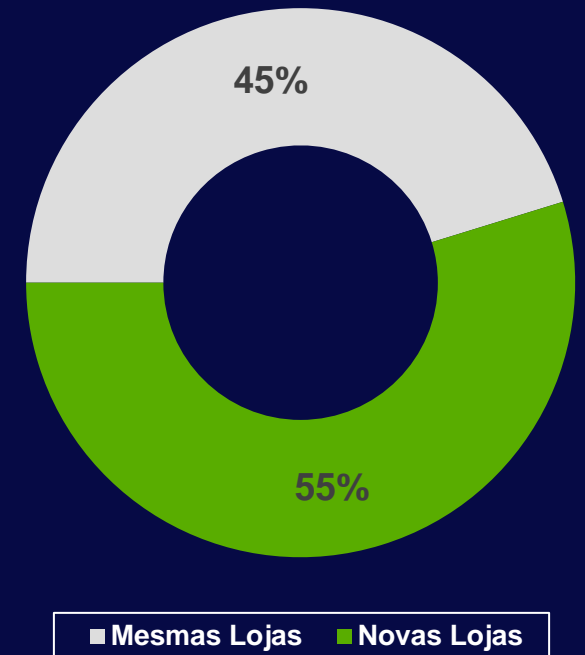
Varejo Alimentar= Redes de supermercados colaboradoras do painel NIQ com lojas acima de 1.000m² ou redes com ao menos 4 lojas se menor de 1.000m²+ Atacarejos

Evolução de lojas por tipos de canais do varejo alimentar

Novas lojas representam mais da metade do crescimento do varejo alimentar nas últimas 52 semanas até 15/12 com hiper apresentando menos 3% de lojas



Representatividade das mesmas lojas e novas lojas no crescimento do varejo alimentar (últimas 52 semanas)

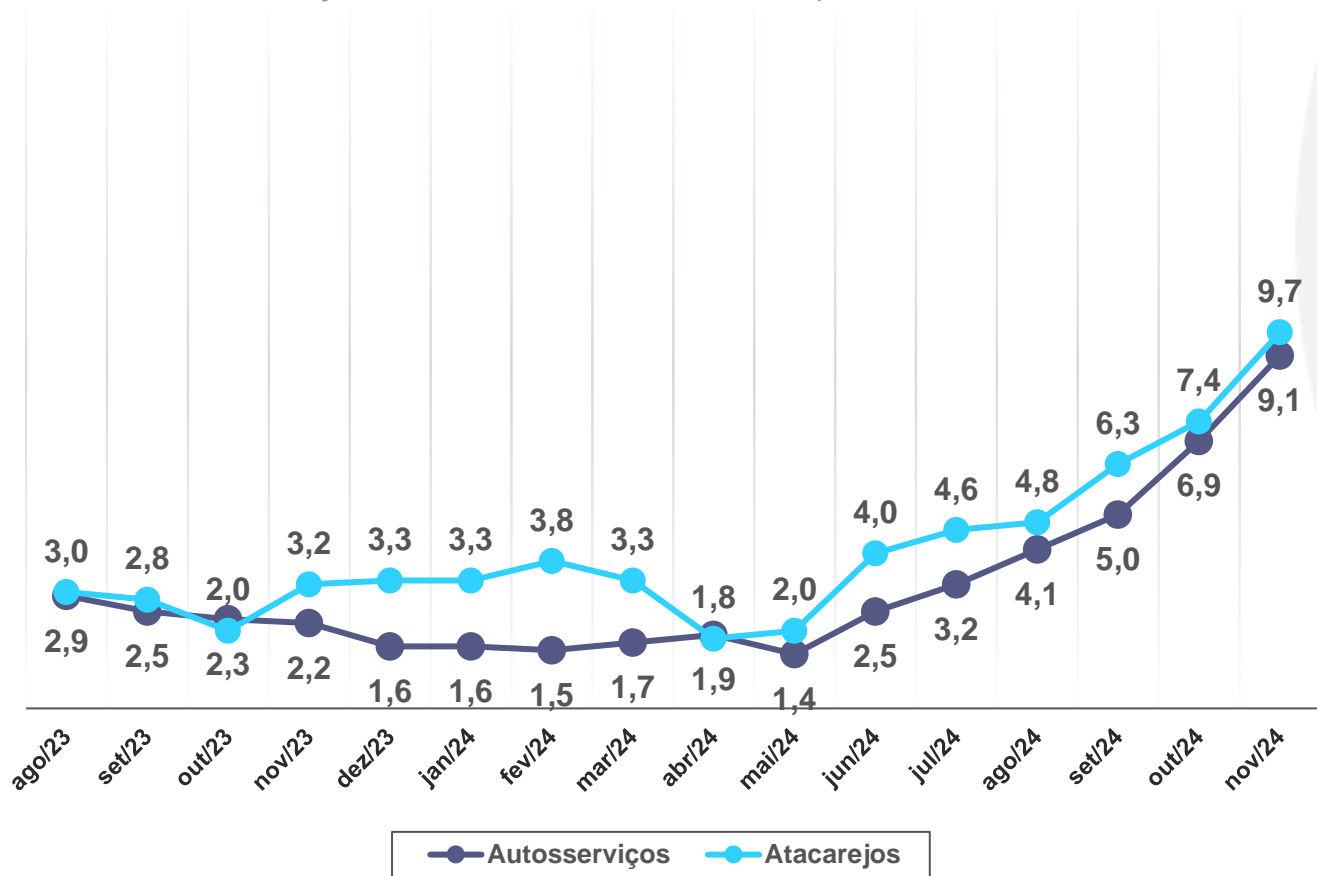


Fonte: NIQ Total Store – índice do número de lojas: é calculado sobre o número de lojas existentes de cada canal na mesma semana do ano anterior. Acima de 100 cresce a quantidade de lojas, abaixo de 100 há fechamento de lojas
Divisão dos formatos de lojas de acordo com a metragem da área de venda. Super Pequeno: lojas com até 1.000m². Super Grande: de 1.000m² a 2500m². Hiper: acima de 2.500m²
%Contribuição das novas lojas: do crescimento do Varejo Alimentar qual a participação das novas lojas no ano acumulado

Influência da inflação nos preços ao consumidor

Inflação segue acelerando e pressionando o Varejo Alimentar que atinge patamares acima do índice oficial

Inflação acumulada dos últimos 12 meses por canal no Brasil

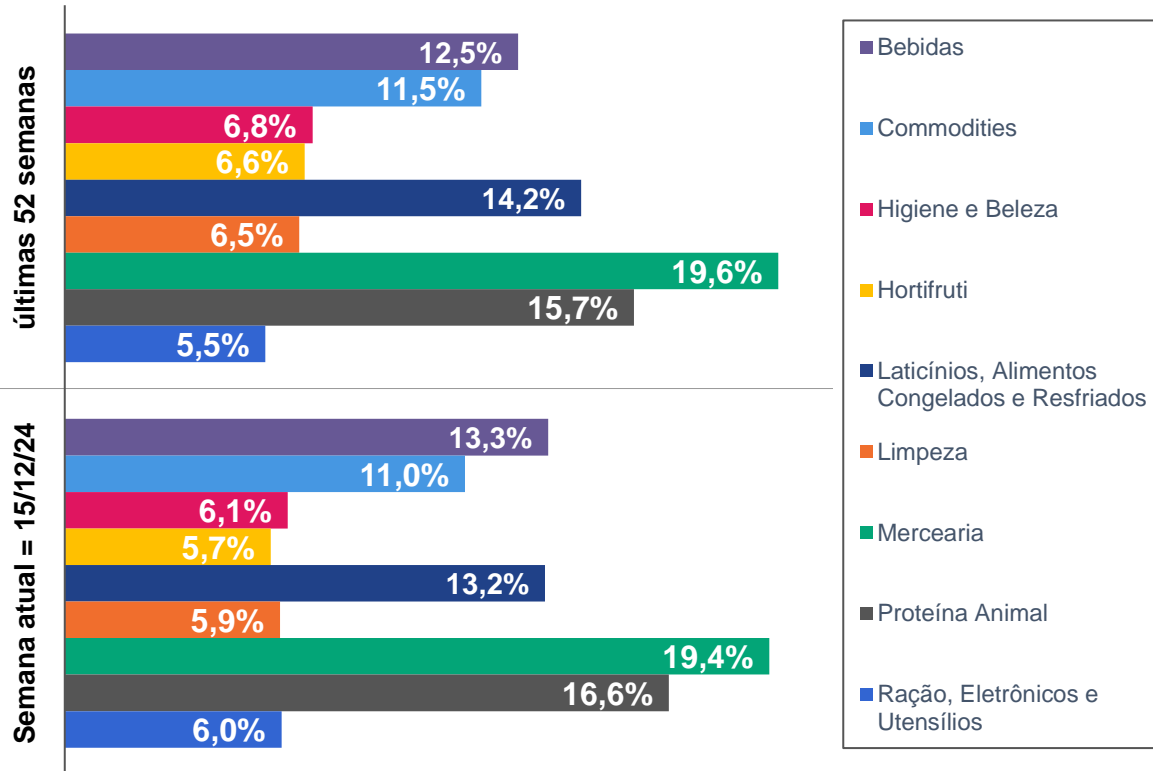


Fonte: NIQ Total Store – Inflação acumulada de 12 meses em cada período. Considera-se apenas itens em comum do período atual versus o mesmo período do ano anterior. Retira-se o efeito “mix” na composição do indicador

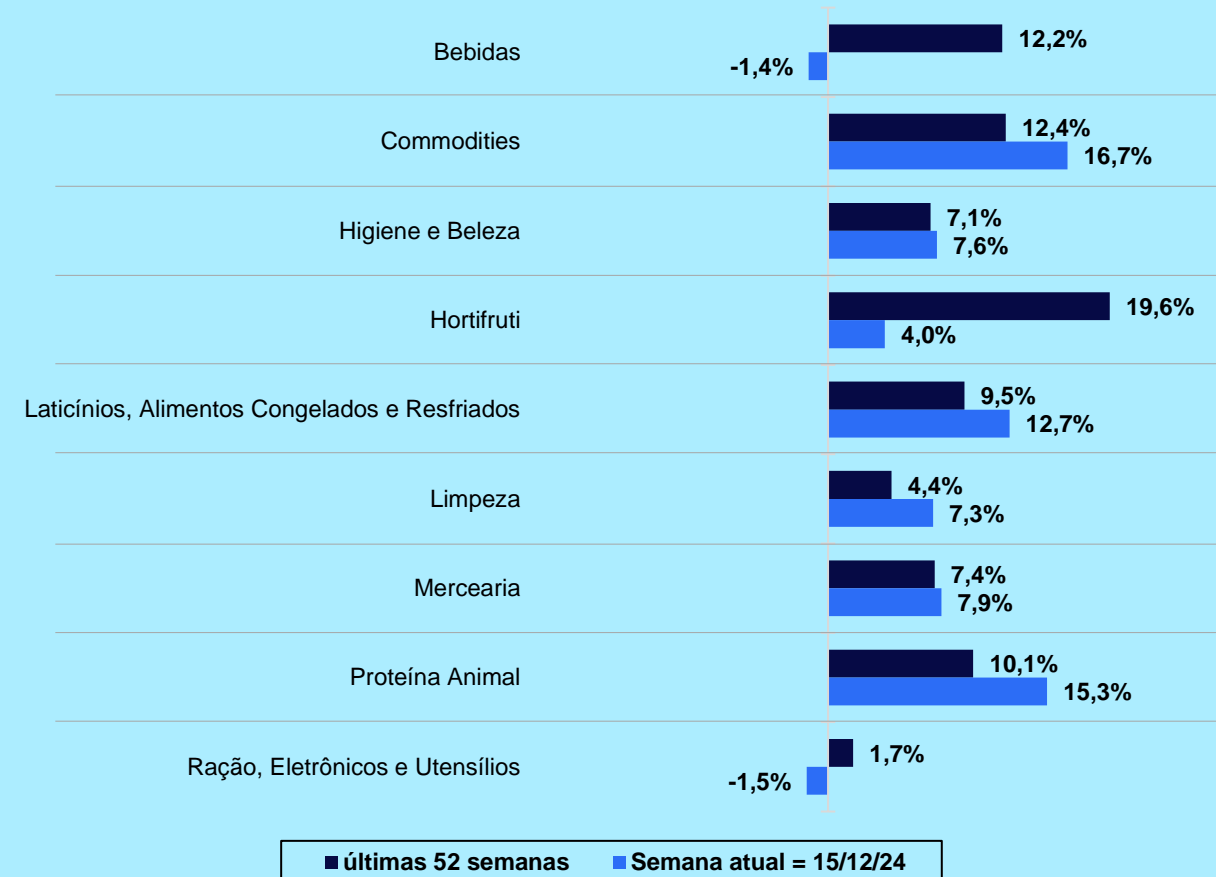
Desempenho das cestas de produtos no Varejo Alimentar

Dado alta da inflação, Commodities, Proteína Animal e Laticínios seguem liderando o crescimento entre as cestas na semana atual

(%) Importância das cestas nas vendas



(%) Variação de vendas em valor versus ano anterior

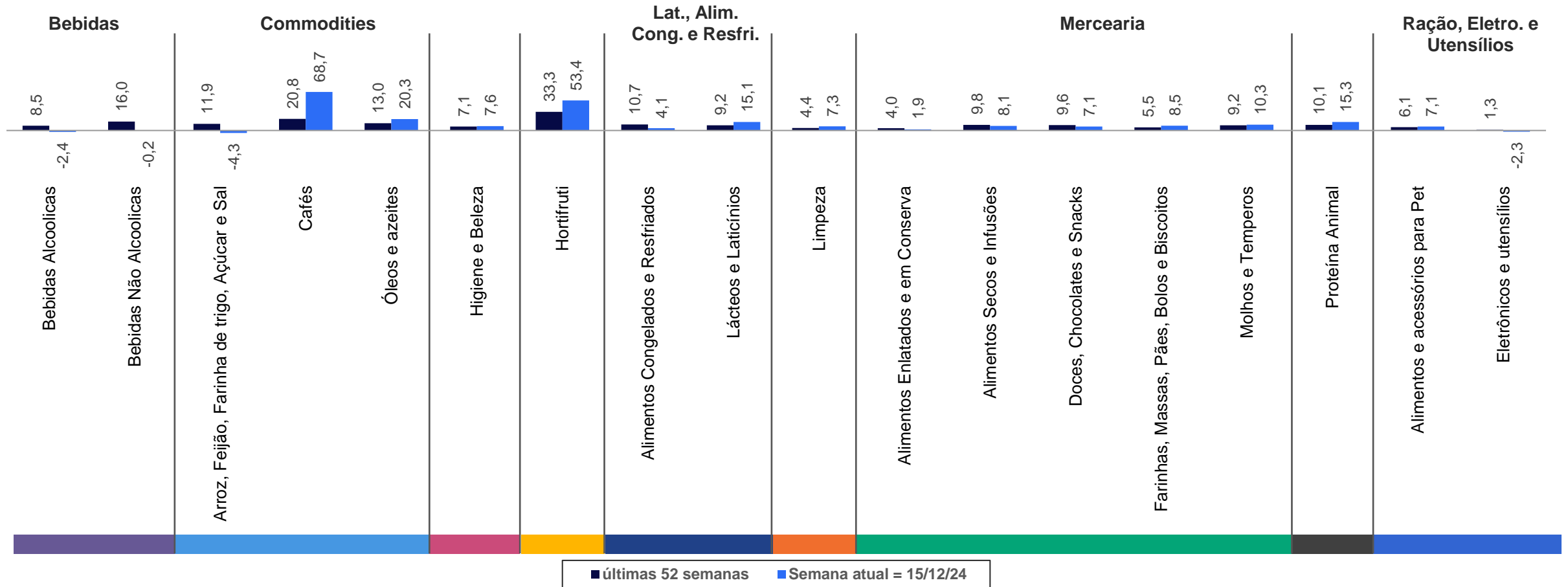


Fonte: NIQ Total Store – Mercado Autosserviços (hiper, Super Grande e Super Pequeno) + Atacarejo Brasil
 Variação de vendas em valor da semana atual versus mesma semana do ano anterior e do acumulado do ano atual versus o acumulado anterior

Desempenho das cestas de produtos no Varejo Alimentar

Nesta semana, Arroz, Feijão, Farinha, Açúcar e Sal retraem, seguido de Eletrônicos e Bebidas

(%)Variação de vendas em valor versus ano anterior



Fonte: NIQ Total Store – Mercado Autosserviços (hiper, Super Grande e Super Pequeno) + Atacarejo Brasil

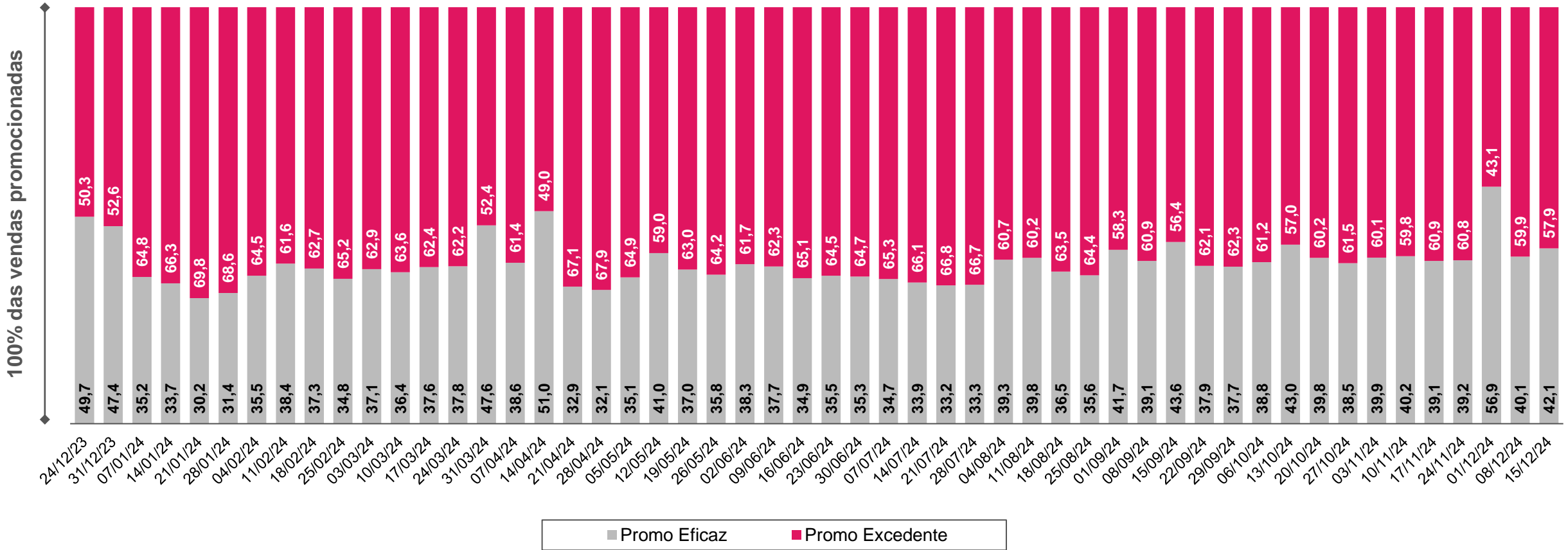
Últimas 52 semanas móveis como parâmetro para medição do crescimento da semana atual

Varejo Alimentar= Redes de supermercados colaboradoras do painel NIQ com lojas acima de 1.000m² ou redes com ao menos 4 lojas se menor de 1.000m²+ Atacarejos

Oportunidade de otimização das promoções ao consumidor

Em relação a semana imediatamente anterior, eficiência promocional tem aumento de 2pp

(%)Representatividade dos investimentos promocionais por eficácia



Fonte: NIQ Total Store – Mercado: Autosserviços (Hiper, Super Grande e Super Pequeno) + Atacarejo Brasil
 Cálculo de eficácia promocional. Considera-se a venda promocional (redução de preços) que não trouxeram incremental de vendas



ABRAS

*Monitoramento
Semanal*

Powered by **NIQ**



ABRAS ASSOCIAÇÃO
BRASILEIRA DE
SUPERMERCADOS

NIQ