



ABRAS

Monitoramento Semanal

Powered by **NIQ**



Publicação | Semana 16
13/04/2026 a 19/04/2026

 **ABRAS** ASSOCIAÇÃO
BRASILEIRA DE
SUPERMERCADOS

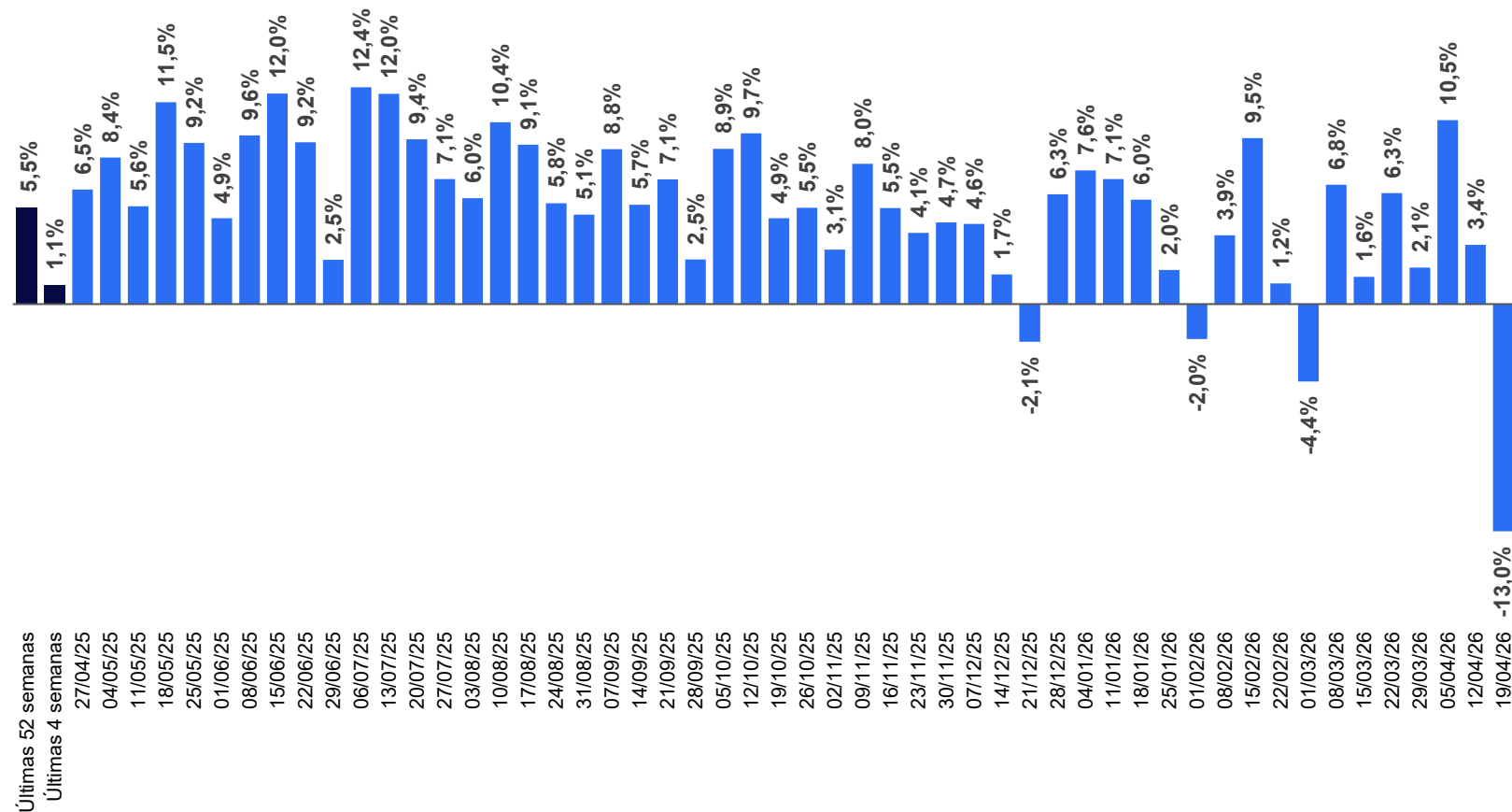
NIQ



Evolução do consumo no varejo alimentar

Na semana atual, a variação de vendas no varejo apresentou retração, impactada pelo efeito base da Páscoa ocorrida na semana comparável do ano anterior

(%)Variação de vendas em valor versus ano anterior



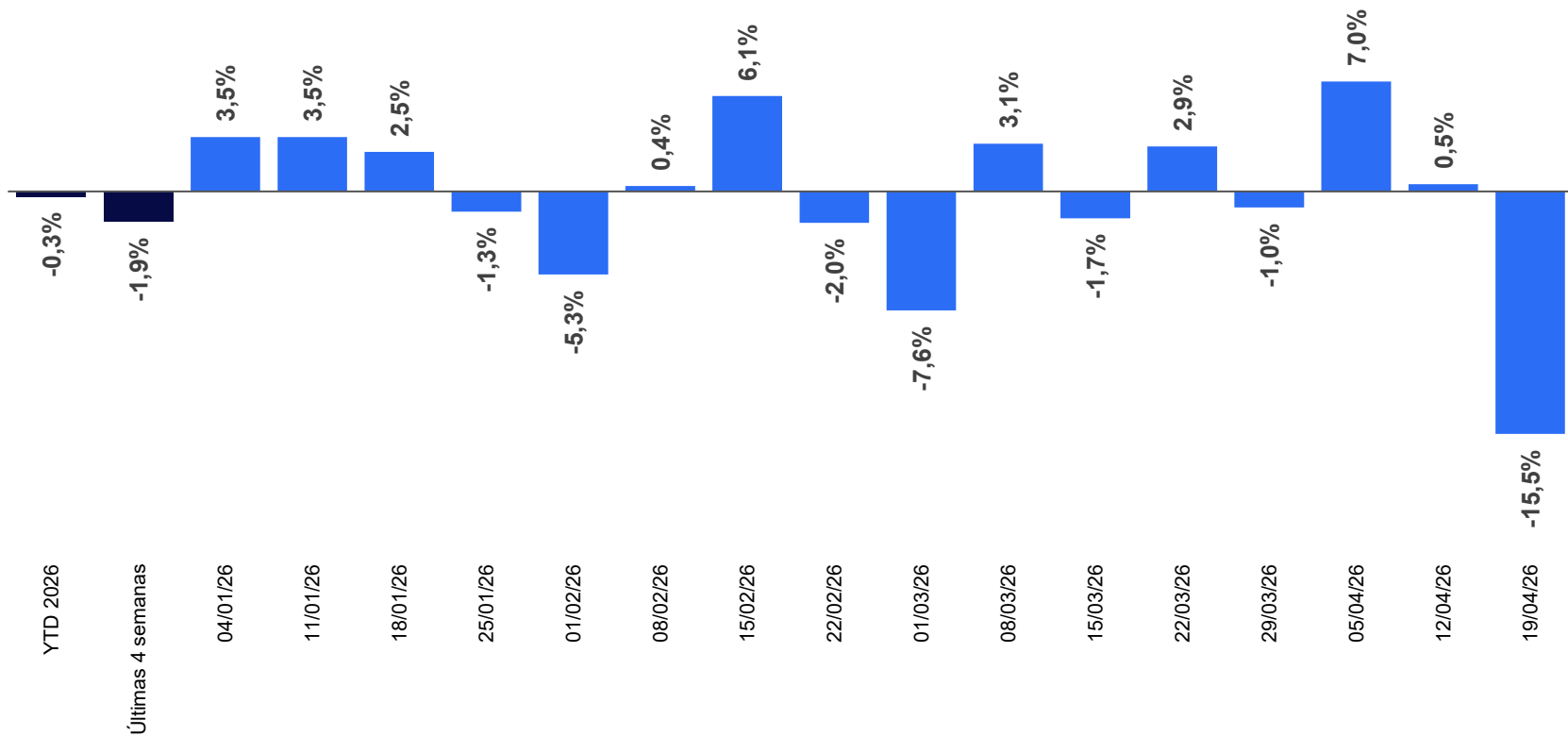
Fonte: NIQ Total Store – Mercado Autosserviços (hiper, Super Grande e Super Pequeno) + Atacarejo Brasil
 Varejo Alimentar= Redes de supermercados colaboradoras do painel NIQ com lojas acima de 1.000m² ou redes com ao menos 4 lojas se menor de 1.000m²+ Atacarejos
 Variação de vendas em valor da semana atual versus mesma semana do ano anterior, das últimas 52 semanas acumuladas e das últimas 4 semanas acumuladas



Evolução do consumo no varejo alimentar

Da mesma forma, a visão de Mesmas Lojas também é impactada pelo efeito base da Páscoa no período comparável.

(%)Variação de vendas em valor versus ano anterior

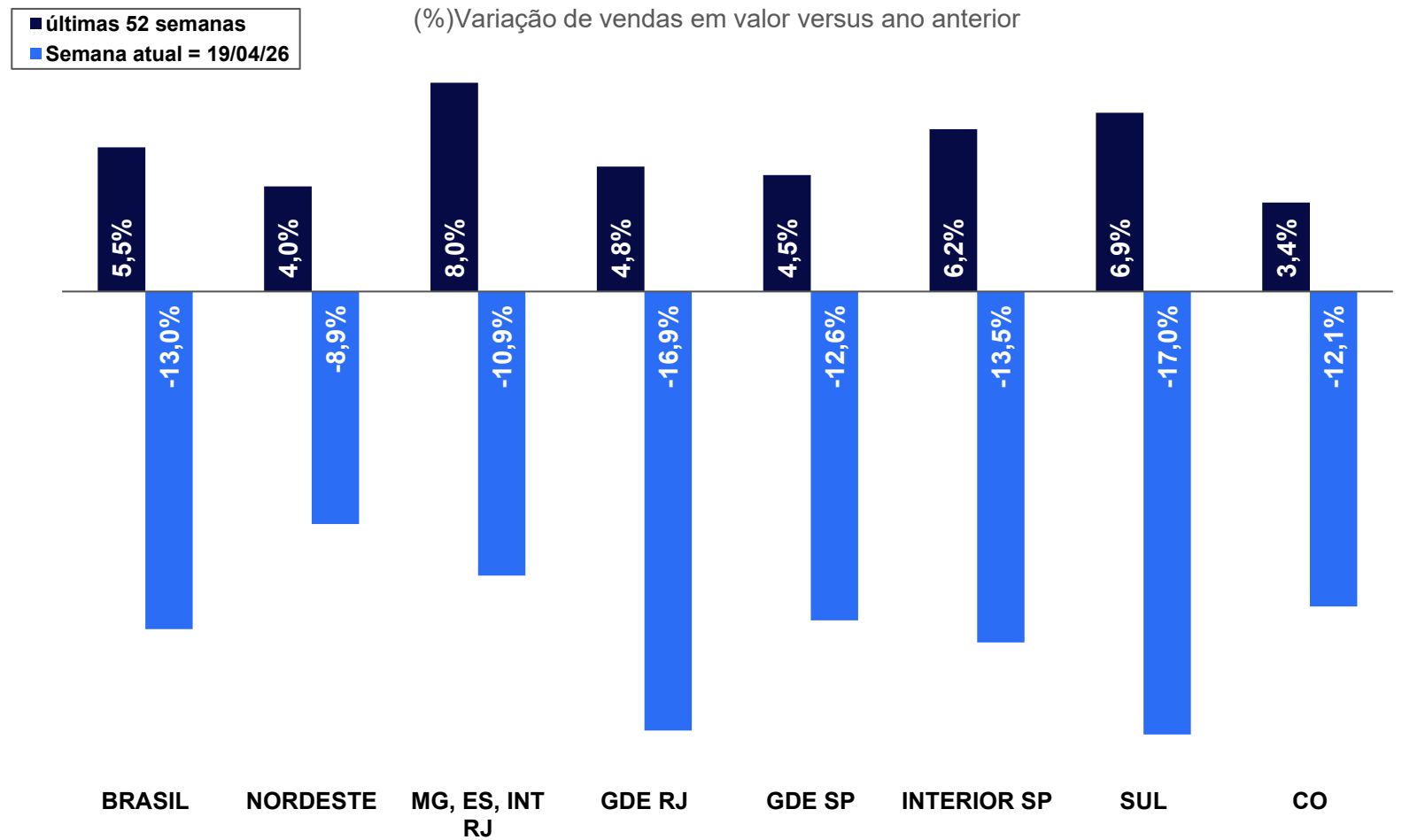


Fonte: NIQ Total Store – Mercado Autosserviços (hiper, Super Grande e Super Pequeno) + Atacarejo Brasil | Mesmas Lojas
 Varejo Alimentar= Redes de supermercados colaboradoras do painel NIQ com lojas acima de 1.000m² ou redes com ao menos 4 lojas se menor de 1.000m²+ Atacarejos
 Variação de vendas em valor da semana atual versus mesma semana do ano anterior, das últimas 52 semanas acumuladas e das últimas 4 semanas acumuladas



Desempenho do varejo alimentar nas regiões do Brasil

Nesse contexto, todas as regiões registraram retração na semana atual, igualmente influenciadas pelo efeito Páscoa na base de comparação.



Fonte: NIQ Total Store – Mercado Autosserviços (hiper, Super Grande e Super Pequeno) + Atacarejo Brasil

Últimas 52 semanas móveis como parâmetro para medição do crescimento da semana atual

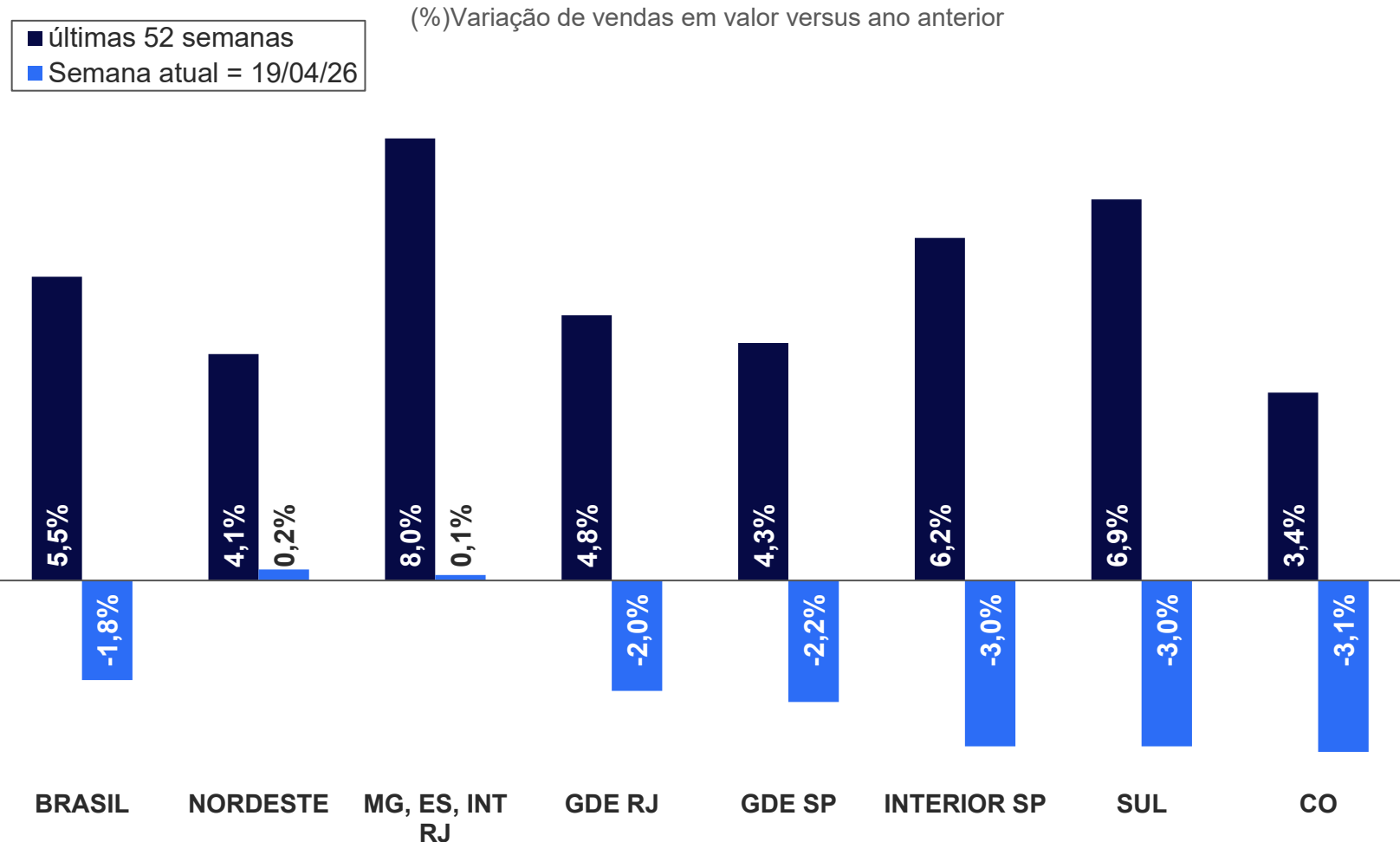
Varejo Alimentar= Redes de supermercados colaboradoras do painel NIQ com lojas acima de 1.000m² ou redes com ao menos 4 lojas se menor de 1.000m²+ Atacarejos



Desempenho do varejo alimentar nas regiões do Brasil*

*Visão sem categorias de Ovos de Páscoa e Chocolates

Com a retirada das categorias de Ovos de Páscoa e Chocolates, temos redução na retração de todas as regiões na semana atual



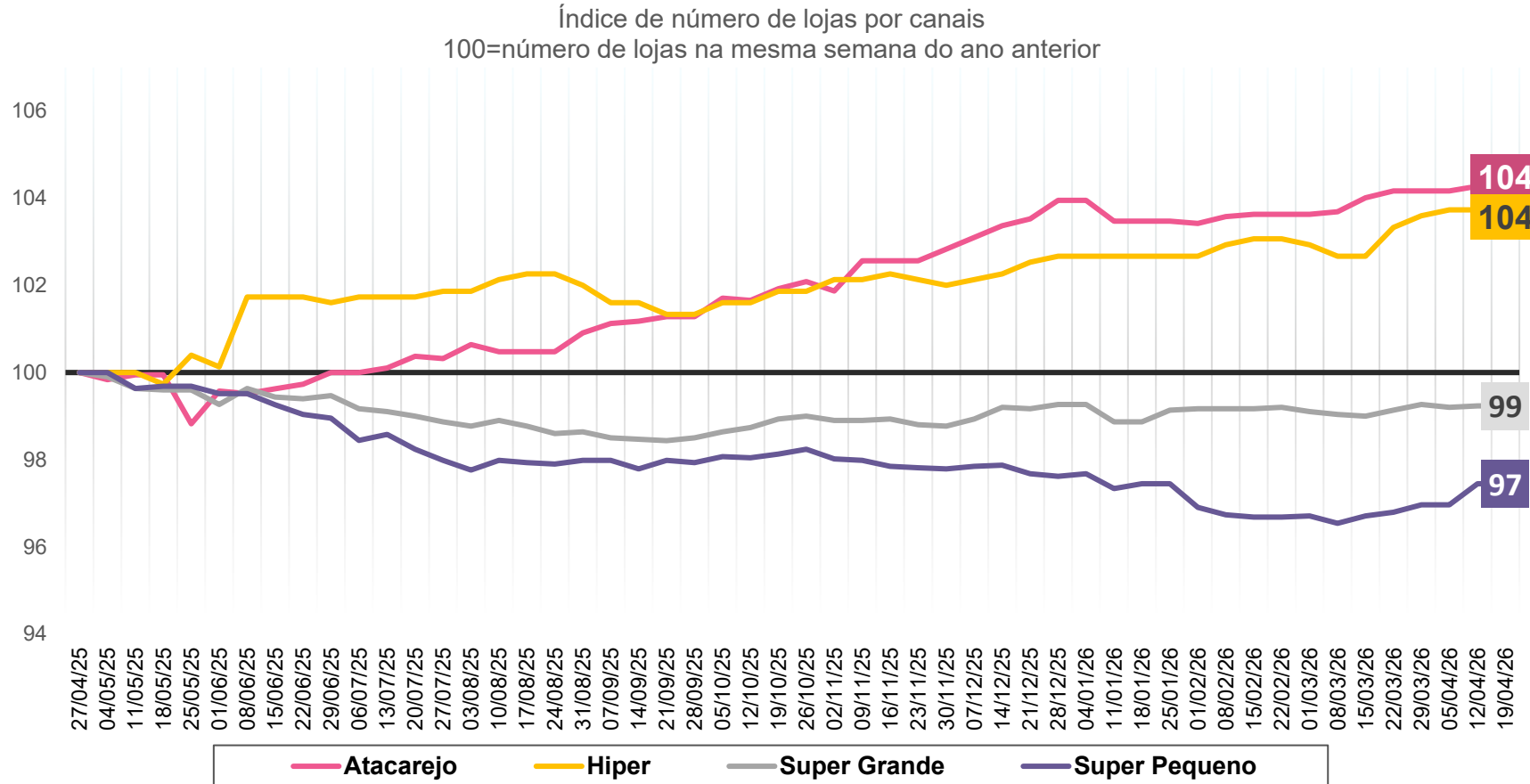
Fonte: NIQ Total Store – Mercado Autosserviços (hiper, Super Grande e Super Pequeno) + Atacarejo Brasil

Últimas 52 semanas móveis como parâmetro para medição do crescimento da semana atual

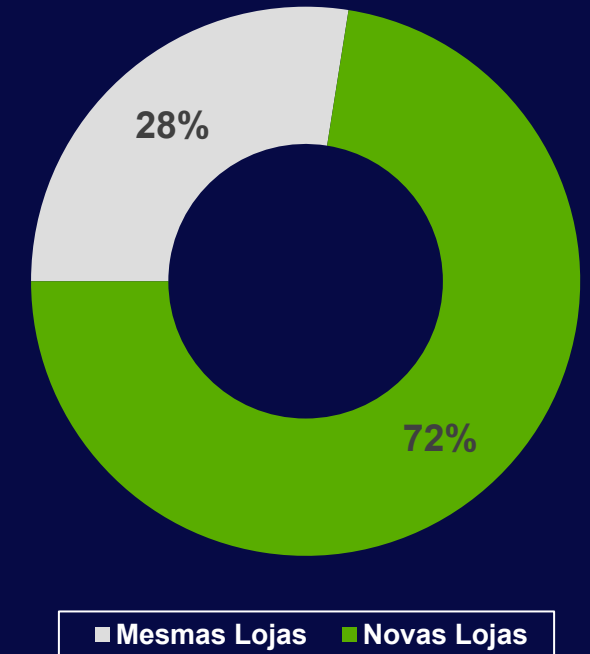
Varejo Alimentar= Redes de supermercados colaboradoras do painel NIQ com lojas acima de 1.000m² ou redes com ao menos 4 lojas se menor de 1.000m²+ Atacarejos

Evolução de lojas por tipos de canais do varejo alimentar

Novas Lojas tem aumento de 8pp de representatividade na semana atual em relação à semana imediatamente anterior



Representatividade das mesmas lojas e novas lojas no crescimento do varejo alimentar (últimas 52 semanas)



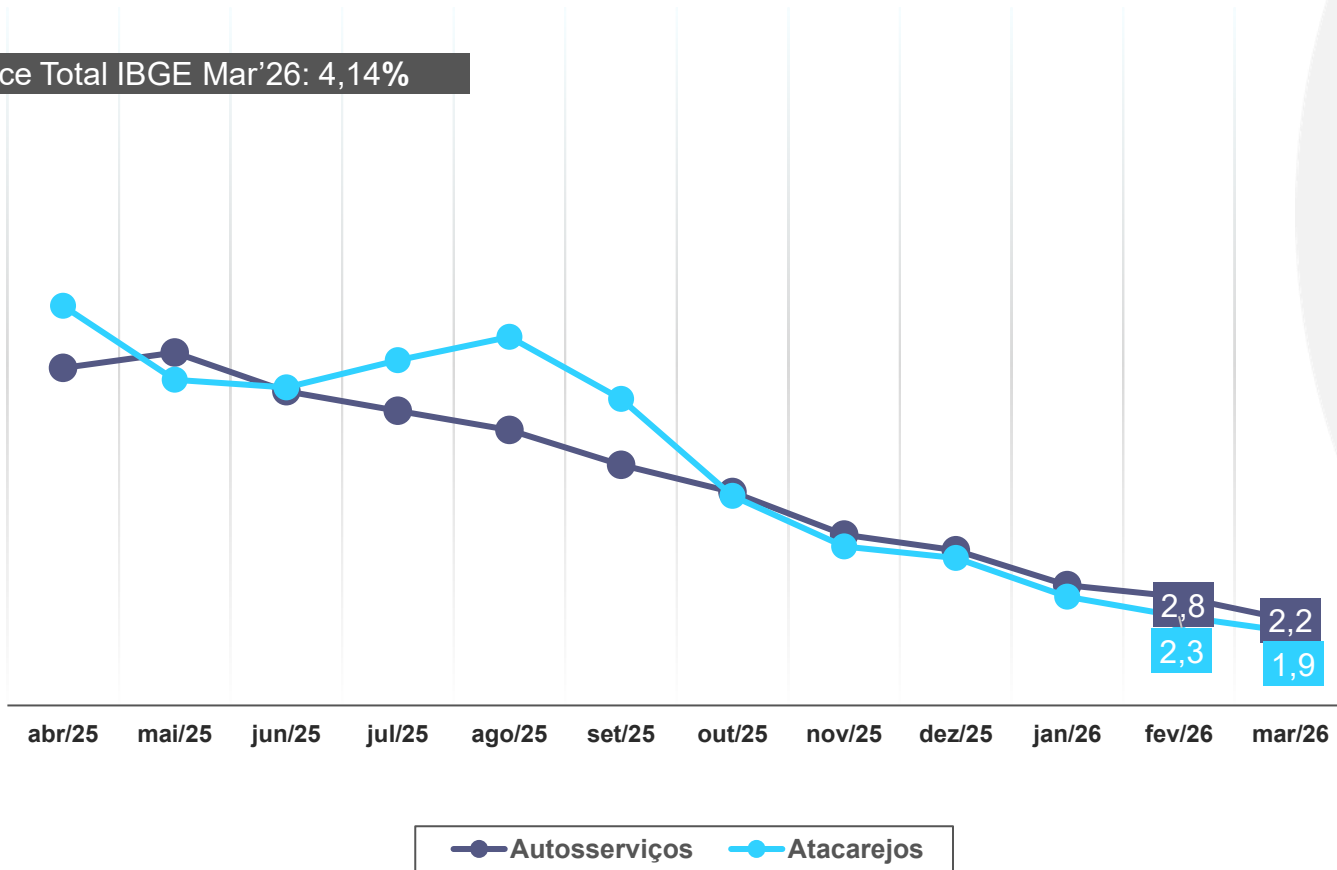
Fonte: NIQ Total Store – índice do número de lojas: é calculado sobre o número de lojas existentes de cada canal na mesma semana do ano anterior. Acima de 100 cresce a quantidade de lojas, abaixo de 100 há fechamento de lojas
 Divisão dos formatos de lojas de acordo com a metragem da área de venda. Super Pequeno: lojas com até 1.000m². Super Grande: de 1.000m² a 2500m². Hiper: acima de 2.500m²
 %Contribuição das novas lojas: do crescimento do Varejo Alimentar qual a participação das novas lojas no ano acumulado

Influência da inflação nos preços ao consumidor

Canais continuam a apresentar retração no período atual, enquanto IPCA teve aumento de 0,33pp entre Fevereiro e Março de 2026.

Inflação acumulada dos últimos 12 meses por canal no Brasil

Índice Total IBGE Mar'26: 4,14%

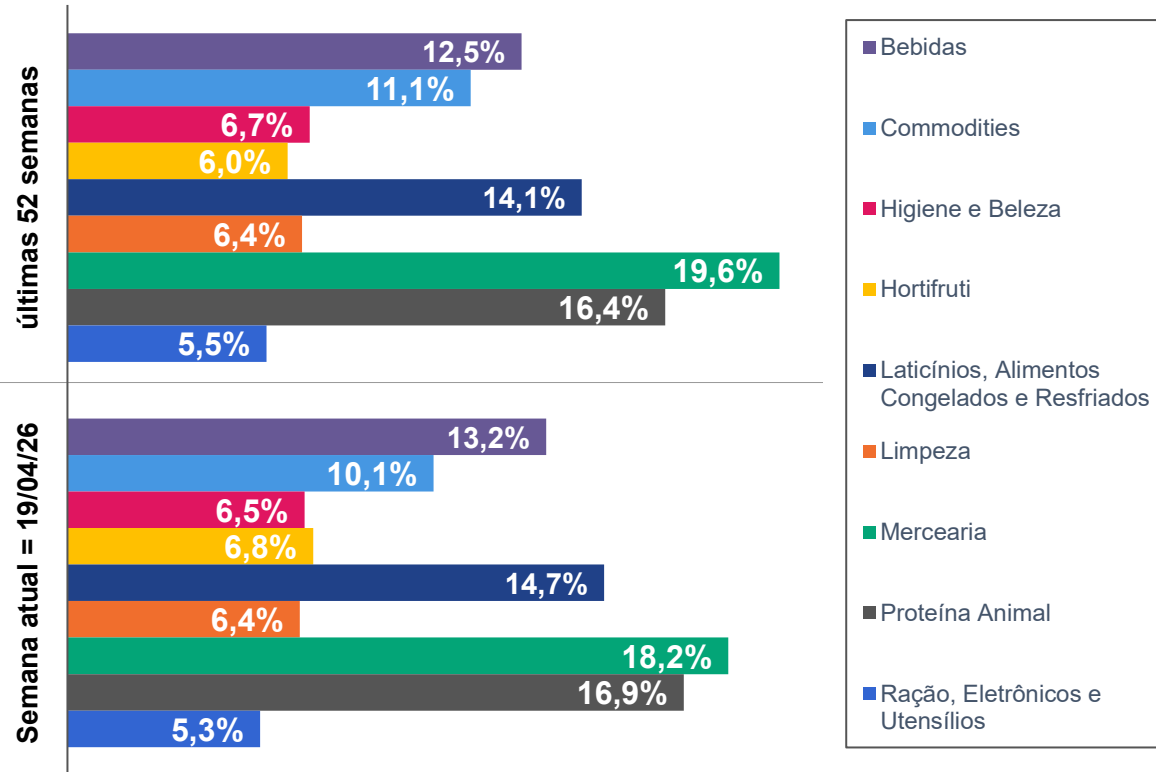


Fonte: NIQ Total Store – Inflação acumulada de 12 meses em cada período. Considera-se apenas itens em comum do período atual versus o mesmo período do ano anterior. Retira-se o efeito “mix” na composição do indicador

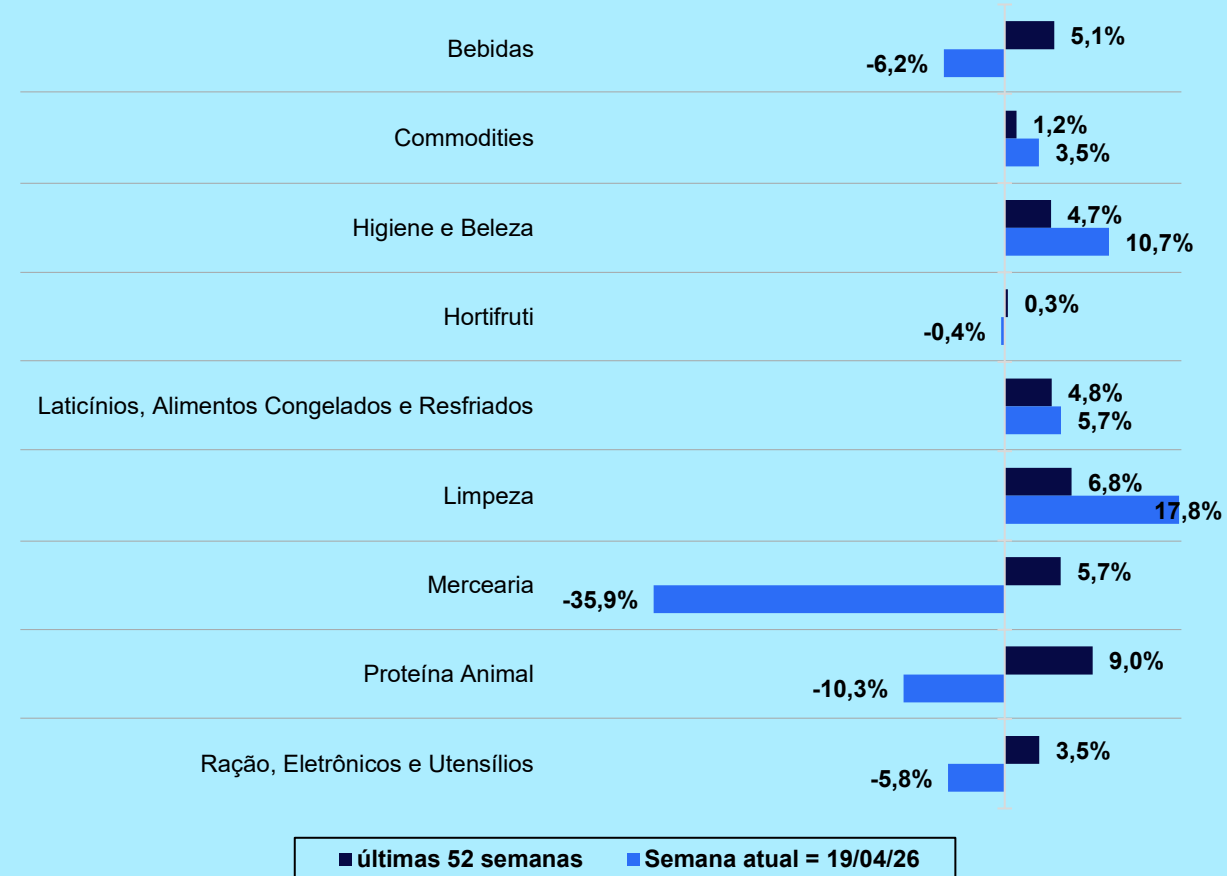
Desempenho das cestas de produtos no Varejo Alimentar

Cestas de Bebidas, Hortifruti, Laticínios e Proteína Animal ganham importância nas vendas na semana atual em relação às últimas 52 semanas

(%)Importância das cestas nas vendas



(%)Variação de vendas em valor versus ano anterior

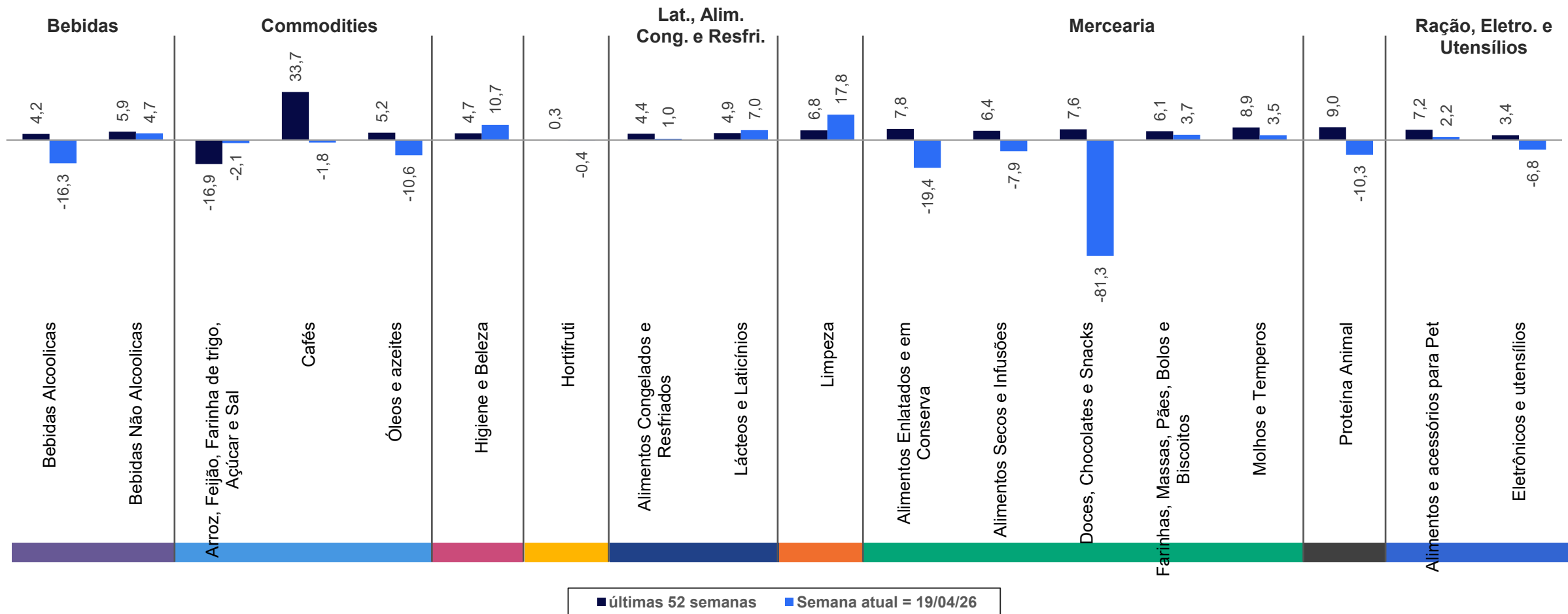


Fonte: NIQ Total Store – Mercado Autosserviços (hiper, Super Grande e Super Pequeno) + Atacarejo Brasil
 Variação de vendas em valor da semana atual versus mesma semana do ano anterior e do acumulado do ano atual versus o acumulado anterior

Desempenho das cestas de produtos no Varejo Alimentar

Cesta de Mercearia registrou retração superior a 35% na semana atual, impactada pelo efeito base da comparação com a semana da Páscoa no ano anterior.

(%)Variação de vendas em valor versus ano anterior



Fonte: NIQ Total Store – Mercado Autosserviços (hiper, Super Grande e Super Pequeno) + Atacarejo Brasil

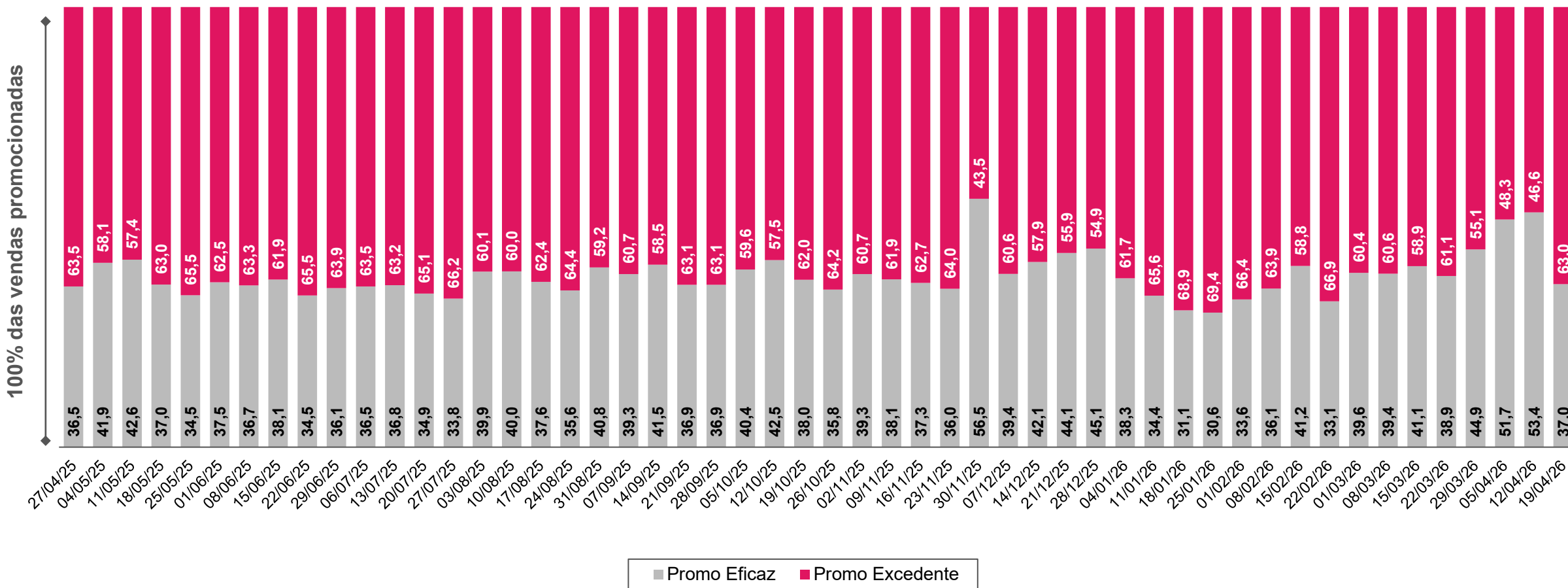
Últimas 52 semanas móveis como parâmetro para medição do crescimento da semana atual

Varejo Alimentar= Redes de supermercados colaboradoras do painel NIQ com lojas acima de 1.000m² ou redes com ao menos 4 lojas se menor de 1.000m²+ Atacarejos

Oportunidade de otimização das promoções ao consumidor

Eficácia promocional apresenta retração de 16,4pp na semana atual em relação a semana imediatamente anterior

(%)Representatividade dos investimentos promocionais por eficácia



Fonte: NIQ Total Store – Mercado: Autosserviços (Hiper, Super Grande e Super Pequeno) + Atacarejo Brasil
 Cálculo de eficácia promocional. Considera-se a venda promocional (redução de preços) que não trouxeram incremental de vendas



ABRAS

*Monitoramento
Semanal*

Powered by **NIQ**



ABRAS ASSOCIAÇÃO
BRASILEIRA DE
SUPERMERCADOS

NIQ