

O CONSUMO NOS LARES BRASILEIROS

COLETIVA DE JUNHO/2022

11/08/2022

- **Cenário Macroeconômico**
- **Consumo nos Lares Brasileiros – 1º semestre**
- **Cesta Abrasmercado**
- **Tendências**

CENÁRIO MACROECONÔMICO

- Consolidação do **Auxílio Brasil** com garantia de renda mínima de R\$ 400,00 a 18 milhões de famílias;
- **Saque Extraordinário do FGTS**: repasses finalizaram no dia 15 de junho, mas os valores podem ser utilizados até 15 de dezembro;
- **Antecipação do 13º salário** de aposentados e pensionistas do INSS com montante de 56,7 bilhões (abril a maio);
- **Restituição do Imposto de Renda** (do 1º ao 3º lotes);

- **Redução do ICMS** (Imposto Sobre Circulação de Mercadorias e Serviços) **para os combustíveis**
- Limite de ICMS da **energia elétrica** para o teto de 18%, de acordo com a Lei Federal que limita o ICMS sobre itens como diesel, gasolina, energia elétrica, comunicações e transporte coletivo

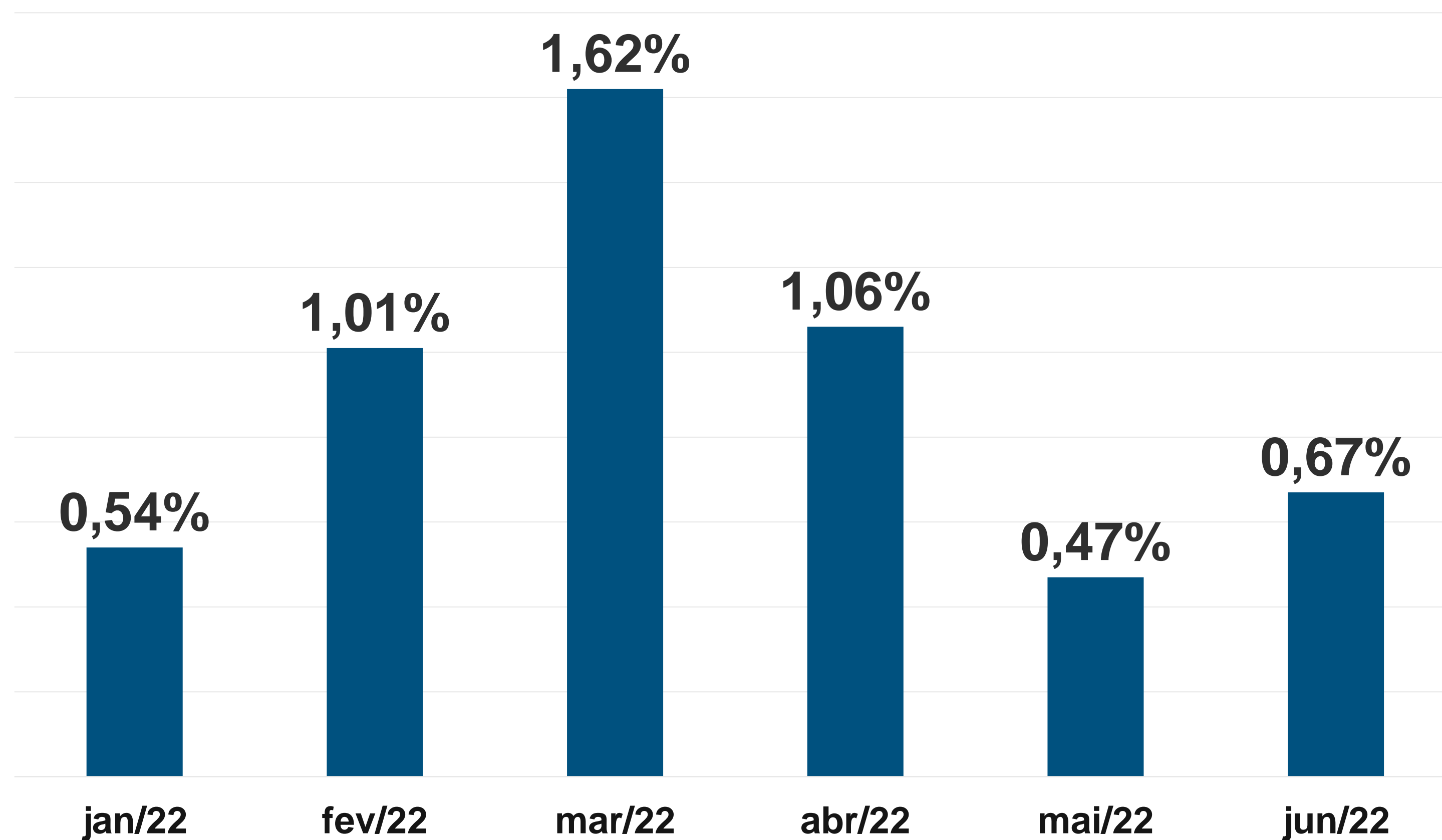


CENÁRIO MACROECONÔMICO

- **Final de fevereiro:** Invasão da Ucrânia pela Rússia – forte impacto nas commodities
- Troca de marcas
- Promoção/ofertas
- Marcas próprias
- Efeito substituição em proteína animal

ÍNDICE DE PREÇOS AO CONSUMIDOR AMPLO - IPCA

IPCA - variação mensal – janeiro a junho



SETOR SUPERMERCADISTA – NOVAS LOJAS

**Setor supermercadista:
investimento em lojas e geração de empregos**

167 LOJAS
JANEIRO A
JUNHO

138
NOVAS LOJAS

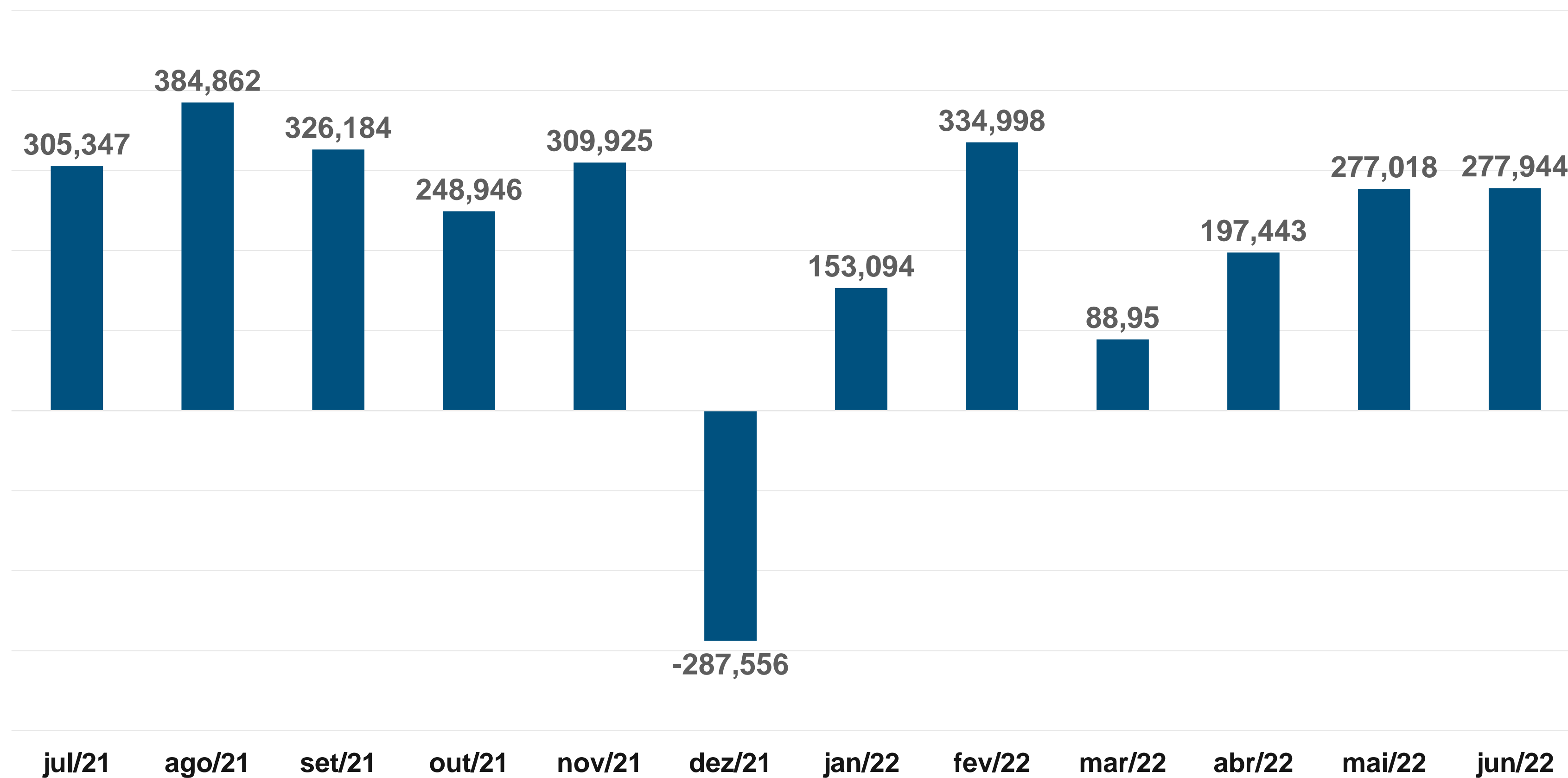
66
SUPERMERCADOS

72
ATACAREJOS

29
LOJAS
REINAUGURADAS

RECUO NA TAXA DE DESEMPREGO

Saldo Mensal de Vagas Formais de Trabalho



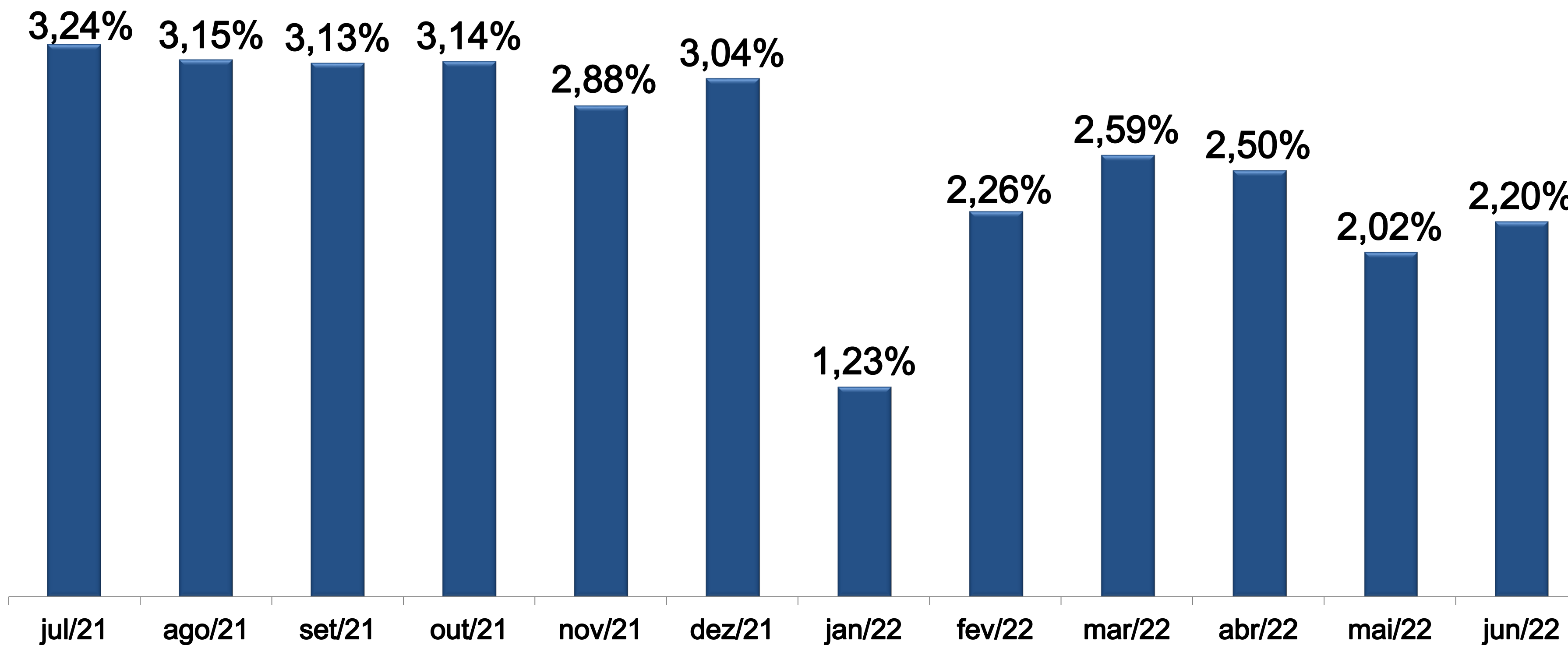
277.944
JUNHO 2022

1.334.791
JANEIRO A JUNHO
2022

CONSUMO NOS LARES 1º SEMESTRE

CONSUMO NOS LARES BRASILEIROS

Evolução do Consumo nos Lares – 12 meses



+ 0,10%
JUNHO ANTE MAIO

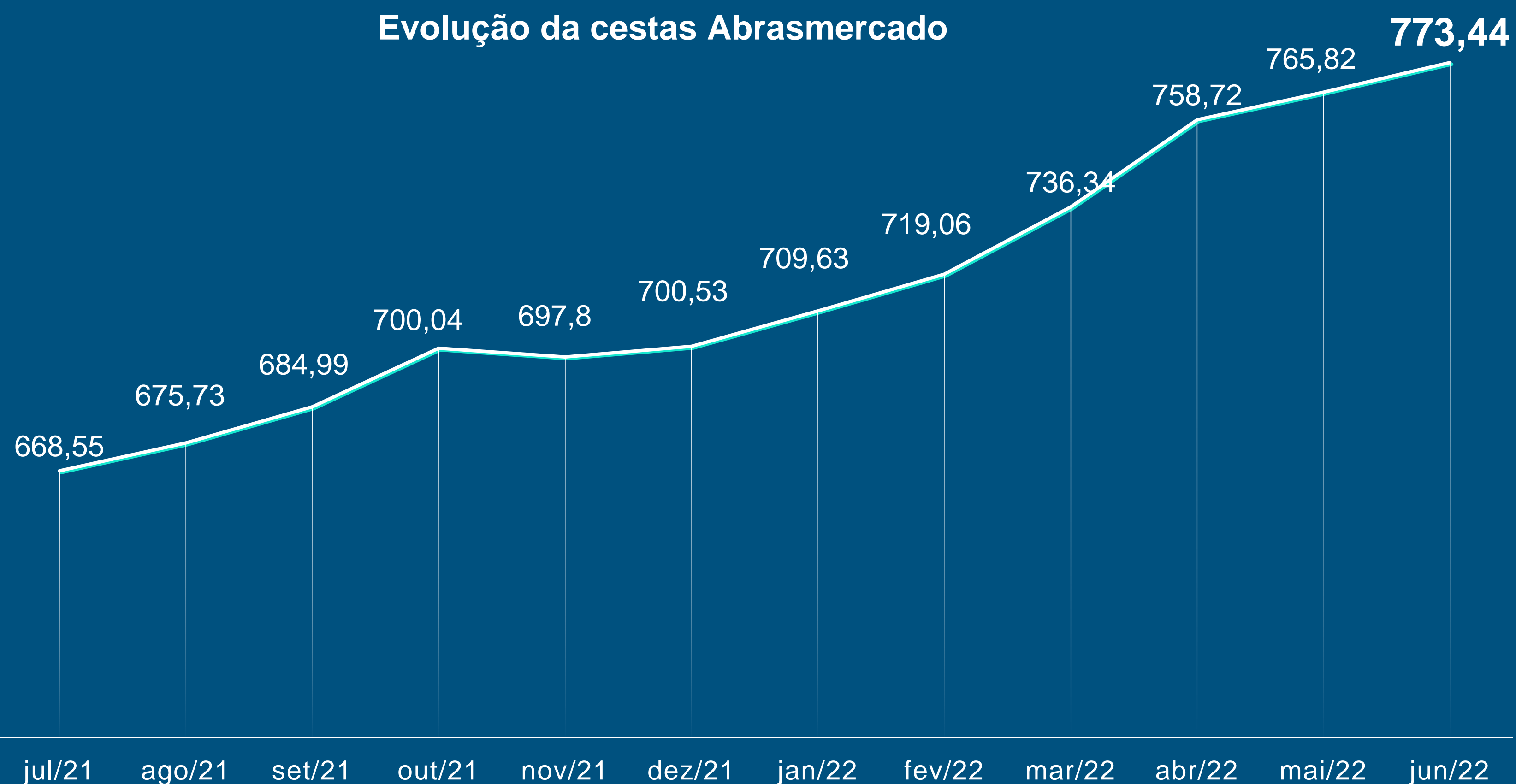
+ 2,20%
SEMESTRE

+ 6,03%
JUNHO 2022 X
JUNHO 2021

ABRASMERCADO CESTA DE 35 PRODUTOS DE LARGO CONSUMO

ABRASMERCADO – CESTA DE 35 PRODUTOS DE LARGO CONSUMO

Evolução da cestas Abrasmercado



+ 0,99%

Variação mensal

+ 10,41%

Variação no semestre

+ 16,80%

Variação em 12 meses

ABRAS MERCADO – CESTA DE 35 PRODUTOS DE LARGO CONSUMO

MAIORES ALTAS – JUNHO/22

LEITE LONGA VIDA

10,72%

JUNHO/22 X MAIO/22

FEIJÃO

9,74%

JUNHO/22 X MAIO/22

FARINHA DE TRIGO

3,00%

JUNHO/22 X MAIO/22

SABONETE

2,64%

JUNHO/22 X MAIO/22

ABRAS MERCADO – CESTA DE 35 PRODUTOS DE LARGO CONSUMO

MAIORES QUEDAS – JUNHO/22

CEBOLA

-7,06%

JUNHO/22 X MAIO/22

BATATA

-3,47%

JUNHO/22 X MAIO/22

TOMATE

-2,70%

JUNHO/22 X MAIO/22

CARNE DIANTEIRO

-1,48%

JUNHO/22 X MAIO/22

ABRAS MERCADO – CESTA DE 35 PRODUTOS DE LARGO CONSUMO

MAIOR VARIAÇÃO DE PREÇOS (SEMESTRE)

BATATA

55,81%

PRIMEIRO SEMESTRE

CEBOLA

48,13%

PRIMEIRO SEMESTRE

LEITE LONGA VIDA

41,77%

PRIMEIRO SEMESTRE

FEIJÃO

40,97%

PRIMEIRO SEMESTRE

ABRAS MERCADO – CESTA DE 35 PRODUTOS DE LARGO CONSUMO

MENOR VARIAÇÃO DE PREÇOS (SEMESTRE)

PERNIL

-3,84%

PRIMEIRO SEMESTRE

AÇÚCAR

0,80%

PRIMEIRO SEMESTRE

QUEIJO PRATO

0,81%

PRIMEIRO SEMESTRE

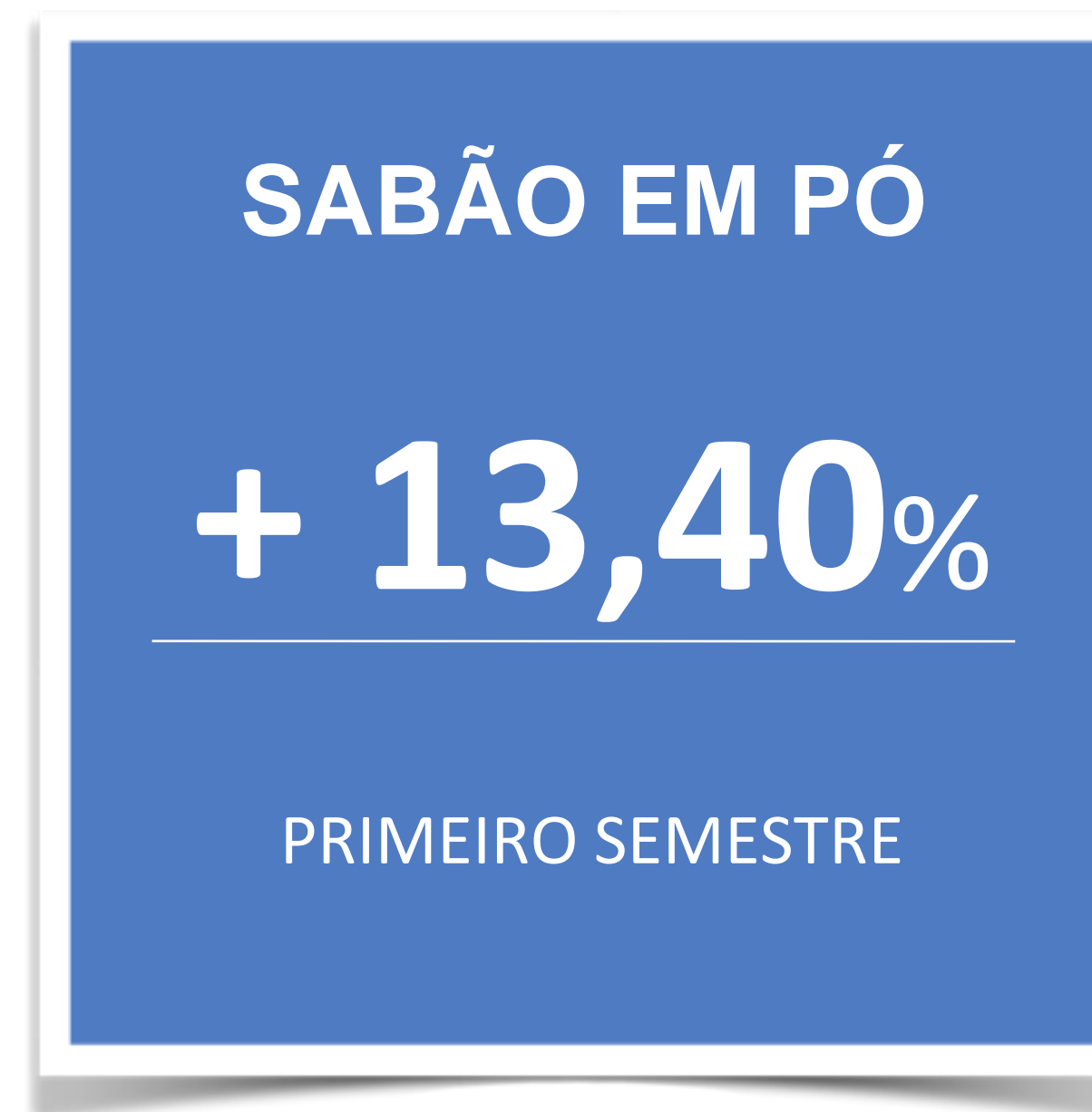
ARROZ

1,81%

PRIMEIRO SEMESTRE

ABRASMERCADO – CESTA DE 35 PRODUTOS DE LARGO CONSUMO

DESTAQUE DA CESTAS DE LIMPEZA (SEMESTRE)



ABRASMERCADO – CESTA DE 35 PRODUTOS DE LARGO CONSUMO

DESTAQUE DA CESTAS DE HIGIENE E BELEZA (SEMESTRE)



ABRASMERCADO – CESTA DE 35 PRODUTOS DE LARGO CONSUMO

CESTAS REGIONAIS

Região Sul

R\$ 878,74

JUNHO

2,16%

VARIAÇÃO JUNHO X MAIO

13,69%

VARIAÇÃO NO SEMESTRE

21,35%

VARIAÇÃO EM 12 MESES

Cesta mais cara dentre as cinco regiões pesquisadas

ABRASMERCADO – CESTA DE 35 PRODUTOS DE LARGO CONSUMO

CESTAS REGIONAIS

Região Sudeste

R\$ 755,82

JUNHO

1,14%

VARIAÇÃO JUNHO X MAIO

11,90%

VARIAÇÃO NO SEMESTRE

18,98%

VARIAÇÃO EM 12 MESES

ABRAS MERCADO – CESTA DE 35 PRODUTOS DE LARGO CONSUMO

CESTAS REGIONAIS

Região Centro-Oeste

R\$ 703,06

JUNHO

0,56%

VARIAÇÃO JUNHO X MAIO

9,42%

VARIAÇÃO NO SEMESTRE

14,98%

VARIAÇÃO EM 12 MESES

ABRAS MERCADO – CESTA DE 35 PRODUTOS DE LARGO CONSUMO

CESTAS REGIONAIS

Região Nordeste

R\$ 691,63

JUNHO

0,69%

VARIAÇÃO JUNHO X MAIO

7,63%

VARIAÇÃO NO SEMESTRE

16,10%

VARIAÇÃO EM 12 MESES

ABRAS MERCADO – CESTA DE 35 PRODUTOS DE LARGO CONSUMO

CESTAS REGIONAIS

Região Norte

R\$ 833,64

JUNHO

0,26%

VARIAÇÃO JUNHO X MAIO

8,38%

VARIAÇÃO NO SEMESTRE

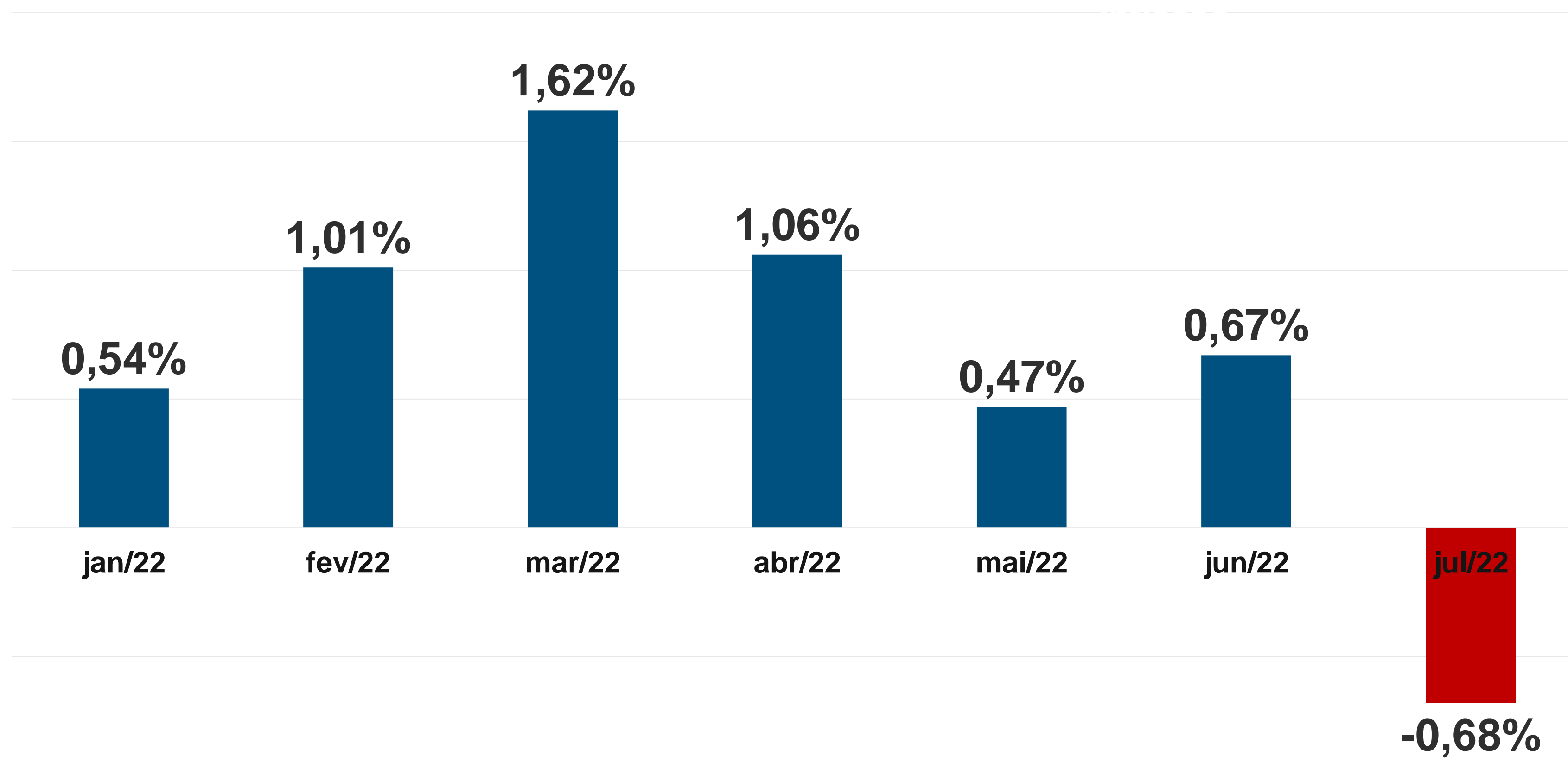
12,00%

VARIAÇÃO EM 12 MESES

TENDÊNCIAS

TENDÊNCIAS: DEFLAÇÃO EM JULHO

Variação Mensal do IPCA – Jan a Jul



- 0,68%

Deflação puxada por combustíveis (gasolina e etanol) e energia elétrica

+ 1,30%

INFLAÇÃO DE ALIMENTOS

+ 4,77%

ACUMULADO DO ANO

+ 10,07%

ACUMULADO 12 MESES

TENDÊNCIAS

- **09 de agosto** – início do pagamento do **pacote de benefícios** aprovado pelo Congresso Nacional que deve injetar cerca de **R\$ 41 bilhões na economia** até dezembro;
- **Auxílio-Brasil:**
Valor: R\$ 400 para R\$ 600,00
Beneficiários: sobe de **18,2 milhões em julho para 20,2 milhões em agosto**
Em 10 meses são mais de **7,1 milhões** de famílias adicionadas programa
- **Auxílio-gás:**
De R\$ 55,00 para R\$ 110,00 – parcelas em agosto, outubro e dezembro
5,6 milhões de famílias recebem o auxílio

TENDÊNCIAS

- **Bem Caminhoneiro:**

Valor de R\$ 1.000,00 – parcelas de julho e agosto estão sendo pagas esta semana

Mais quatro parcelas até dezembro

Nesta primeira etapa serão **190.861 caminhoneiros beneficiados**, somando um volume de aproximadamente **R\$ 381,8 milhões**

- **Recursos do PIS/PASEP**

Montante de **R\$ 25 bilhões** do PIS/PASEP para mais de **10 milhões de pessoas** que contribuíram com o programa

TENDÊNCIAS

- **Restituição do Imposto de Renda**

Próximos lotes de pagamento

3º lote: 29/07 (pago)

4º lote: 31/08

5º lote: 30/09

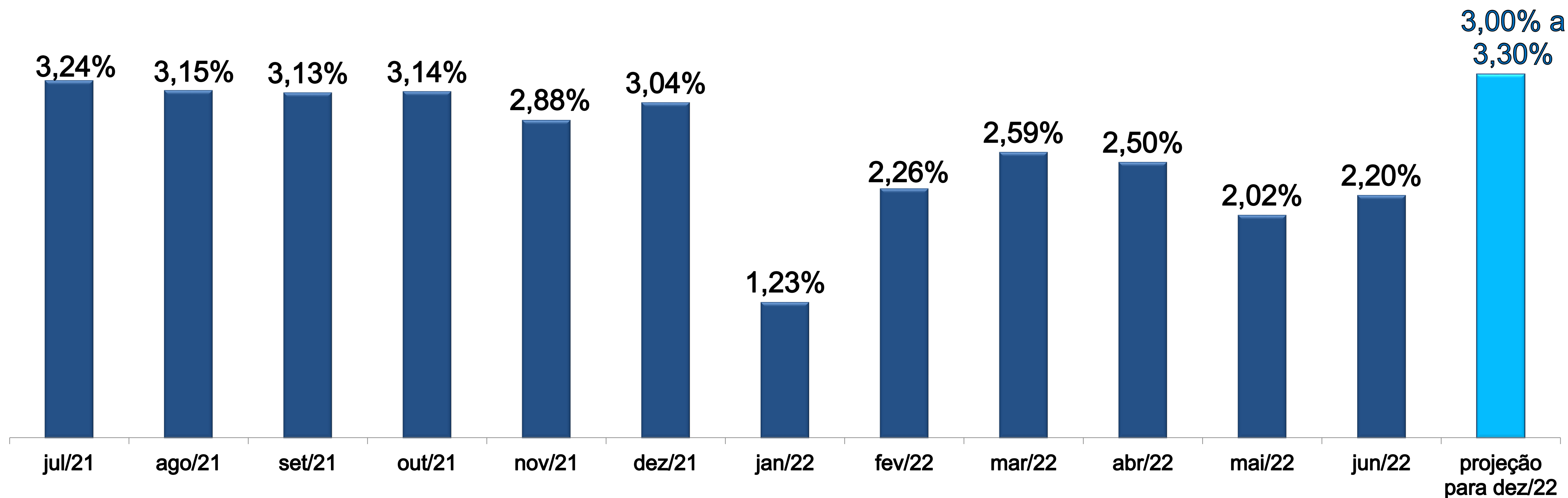
- **13º salário para trabalhadores formais e funcionários e servidores públicos**

- **Datas que devem impulsionar o consumo nos lares no segundo semestre:**

Black Friday / Copa do Mundo 2022 no Catar /Festas de fim de ano



PROJEÇÃO 2022



OBRIGADO.