

# O CONSUMO NOS LARES BRASILEIROS

NOVEMBRO/23

28/12/2023

# CONSUMO NOS LARES BRASILEIROS – NOVEMBRO/23

- **Cenário macroeconômico**
- **Consumo nos Lares Brasileiros**
- **Abrasmercado – Cesta de 35 produtos de largo consumo**
- **Abrasmercado – Cesta de Alimentos Básicos – 12 produtos**



# CENÁRIO MACROECONÔMICO

# CENÁRIO MACROECONÔMICO – NOVEMBRO/23

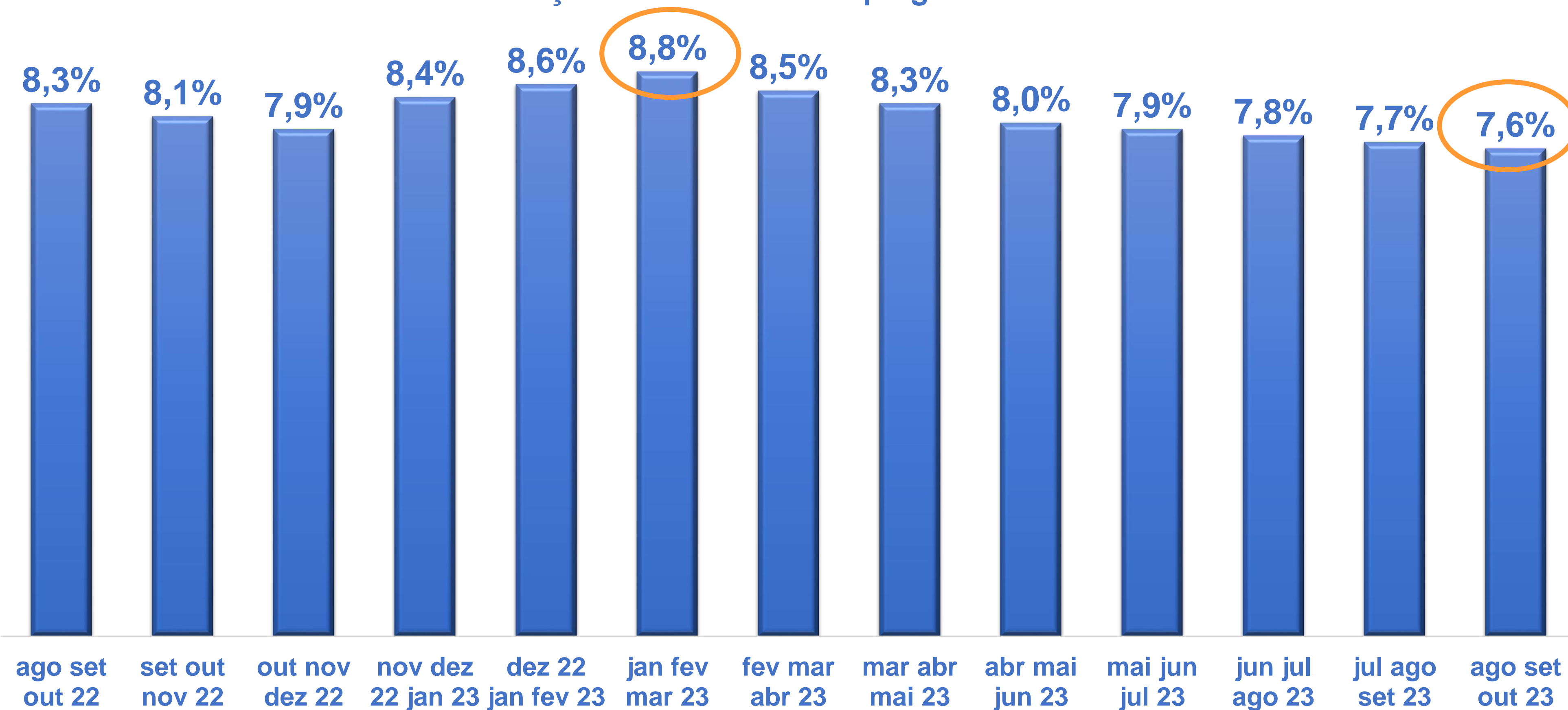


\*RPV (Requisição de Pequeno Valor)

São requisições de pequenos valores pagos aos beneficiários do INSS que ganharam ação até 60 salários-mínimos

# CENÁRIO MACROECONÔMICO – NOVEMBRO/23

Evolução da taxa de desemprego no Brasil



Queda de 1,2 ponto percentual na comparação com o trimestre janeiro a março de 2023, quando a taxa foi estimada em 8,8%

# SETOR SUPERMERCADISTA – INVESTIMENTO EM LOJAS

**22,6%**  
de crescimento de  
lojas com relação a  
2022

**623**  
Lojas  
Janeiro a  
Dezembro/23

**350**  
Novas lojas

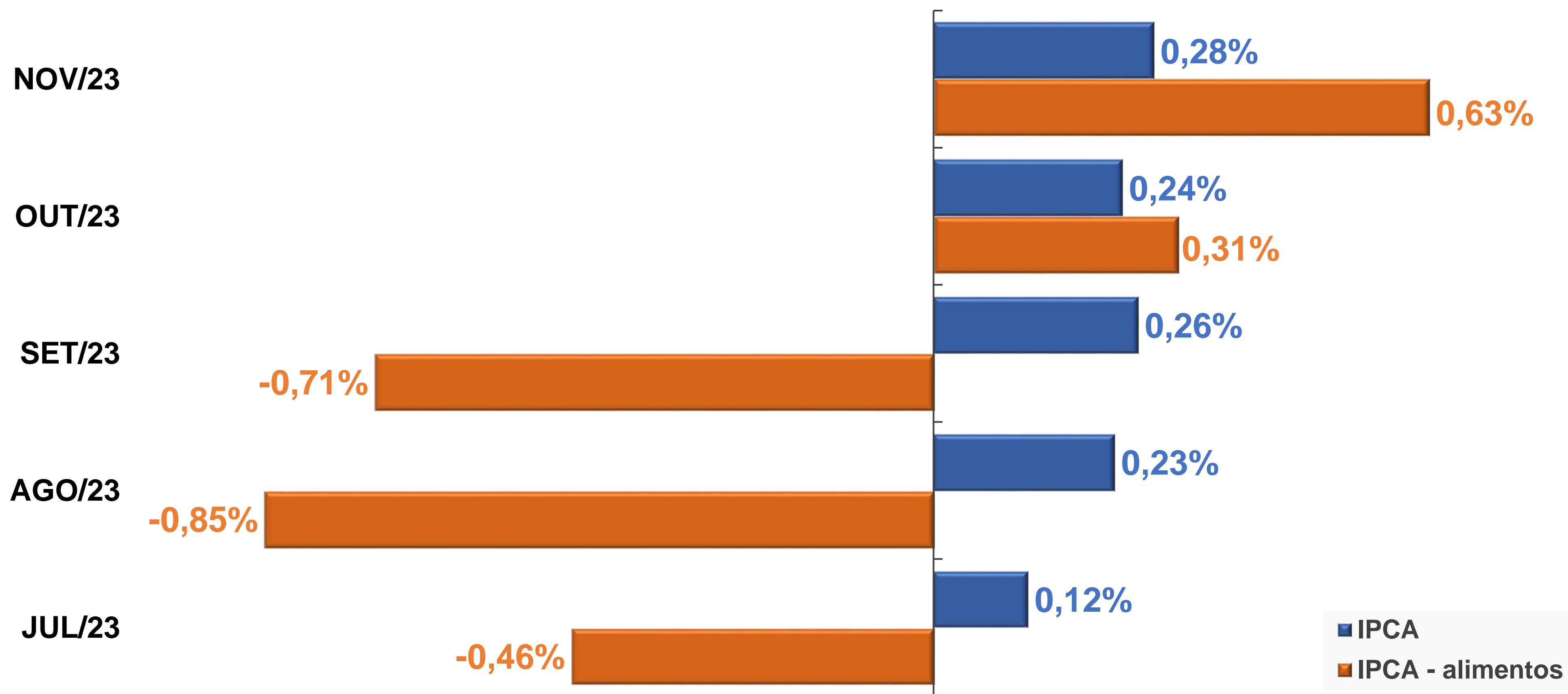
**273**  
Lojas reinauguradas

**213**  
Supermercados

**137**  
Atacarejos

# INFLAÇÃO OFICIAL

## IPCA e IPCA Alimentos – Variação mensal



**+0,28%**  
Novembro/23  
IPCA

**+0,63%**  
Novembro/23  
IPCA Alimentos

**+4,68%**  
12 meses

**+4,04%**  
No ano

■ IPCA  
■ IPCA - alimentos

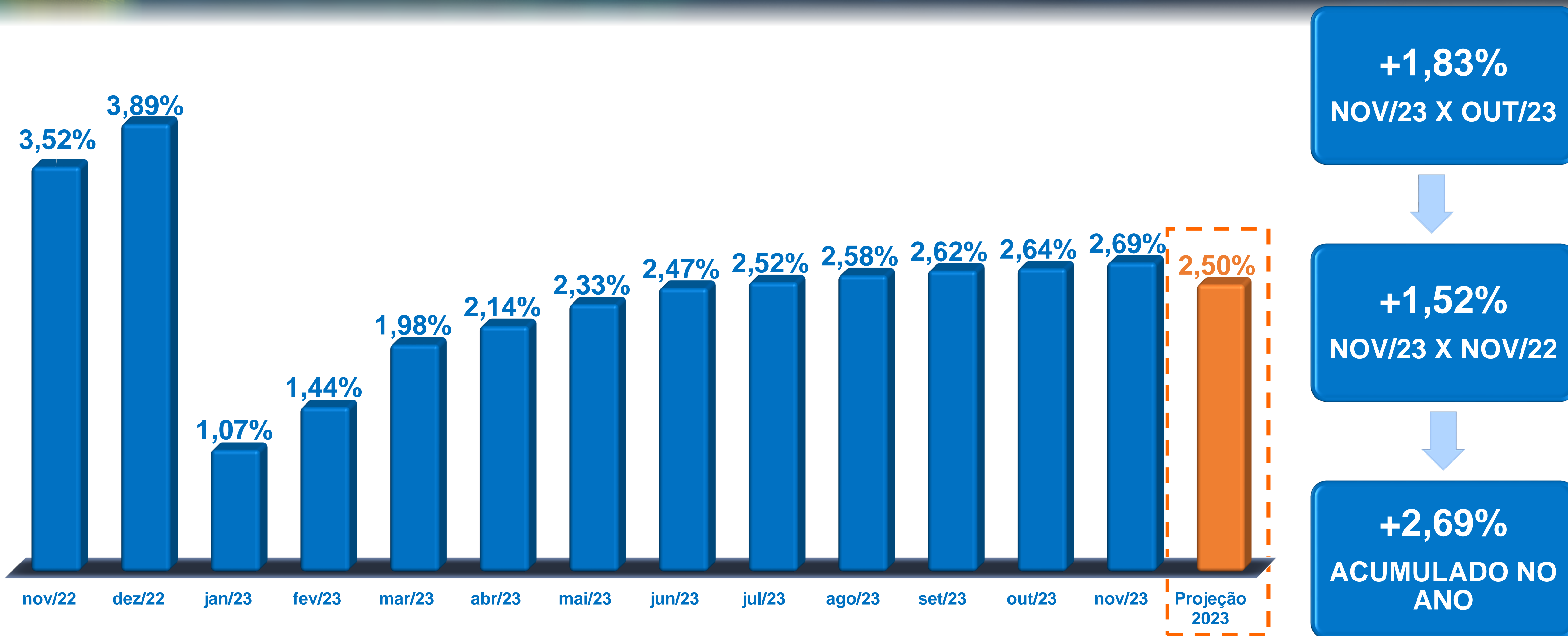


# CONSUMO NOS LARES

## 2023



# CONSUMO NOS LARES BRASILEIROS – NOVEMBRO 2023



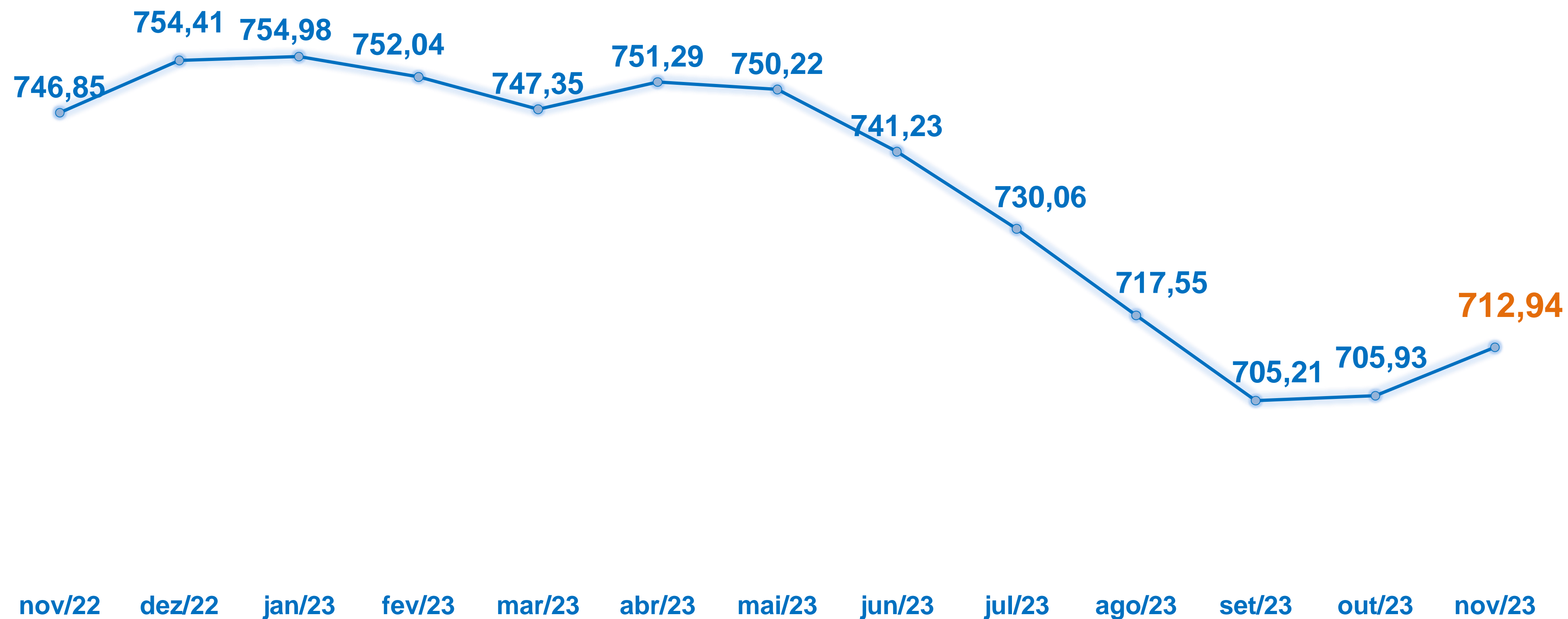
Fonte: Departamento de Economia e Pesquisa da ABRAS



**ABRASMERCADO  
CESTA DE 35  
PRODUTOS DE  
LARGO CONSUMO**

# ABRASMERCADO

EVOLUÇÃO DA CESTA ABRASMERCADO - 35 Produtos de largo consumo



**R\$ 705,93**  
OUTUBRO/23

**R\$ 712,94**  
NOVEMBRO/23

**+0,99%**  
VARIAÇÃO  
NOV/23 X OUT/23

**-4,54%**  
VARIAÇÃO  
ACUM. 12 MESES

# ABRASMERCADO: PRINCIPAIS QUEDAS DE PREÇOS



**Tomate**

**-6,69%**  
Novembro

**-738%**  
no ano

**+5,75%**  
em 12 meses



**Farinha de trigo**

**-2,48%**  
Novembro

**-9,52%**  
no ano

**-11,11%**  
em 12 meses




**Farinha de mandioca**

**-1,73%**  
Novembro

**+4,79%**  
no ano

**+9,78%**  
em 12 meses



**Feijão**

**-1,44%**  
Novembro

**-24,23%**  
no ano

**-18,64%**  
em 12 meses



**Detergente**

**-1,40%**  
Novembro

**-0,92%**  
no ano

**+0,31%**  
em 12 meses

# ABRASMERCADO: PROTEÍNAS



**Ovos**

**-0,92%**  
Novembro

**+3,30%**  
no ano

**+3,75%**  
em 12 meses



**Pernil**

**+0,72%**  
Novembro

**-4,23%**  
no ano

**-1,98%**  
em 12 meses



**Frango congelado**

**+0,81%**  
Novembro

**-8,82%**  
no ano

**-7,45%**  
em 12 meses



**Carne Dianteiro**

**+1,38%**  
Novembro

**-11,40%**  
no ano

**-12,03%**  
em 12 meses



**Carne traseiro**

**+2,88%**  
Novembro

**-9,92%**  
no ano

**-9,31%**  
em 12 meses

# ABRASMERCADO: PRINCIPAIS ALTAS DE PREÇOS



**Cebola**

**+26,59%**  
Novembro

**-28,96%**  
no ano

**-25,72%**  
em 12 meses



**Batata**

**+8,83%**  
Novembro

**-12,51%**  
no ano

**-10,97%**  
em 12 meses



**Arroz**

**+3,63%**  
Novembro

**+17,70%**  
no ano

**+22,14%**  
em 12 meses



**Açúcar Refinado**

**+1,74%**  
Novembro

**+9,45%**  
no ano

**+9,80%**  
em 12 meses



**Desinfetante**

**+0,78%**  
Novembro

**+7,09%**  
no ano

**+8,48%**  
em 12 meses



# **ANÁLISE REGIONAL CESTA ABRASMERCADO**

# ABRAS MERCADO – CESTAS REGIONAIS

## REGIÃO SUL



**R\$ 795,63**

OUTUBRO/23

**R\$ 805,41**

NOVEMBRO/23

Destaques altas e quedas:

↑ **Cebola +28,66%**

↓ **Sabonete -2,42%**

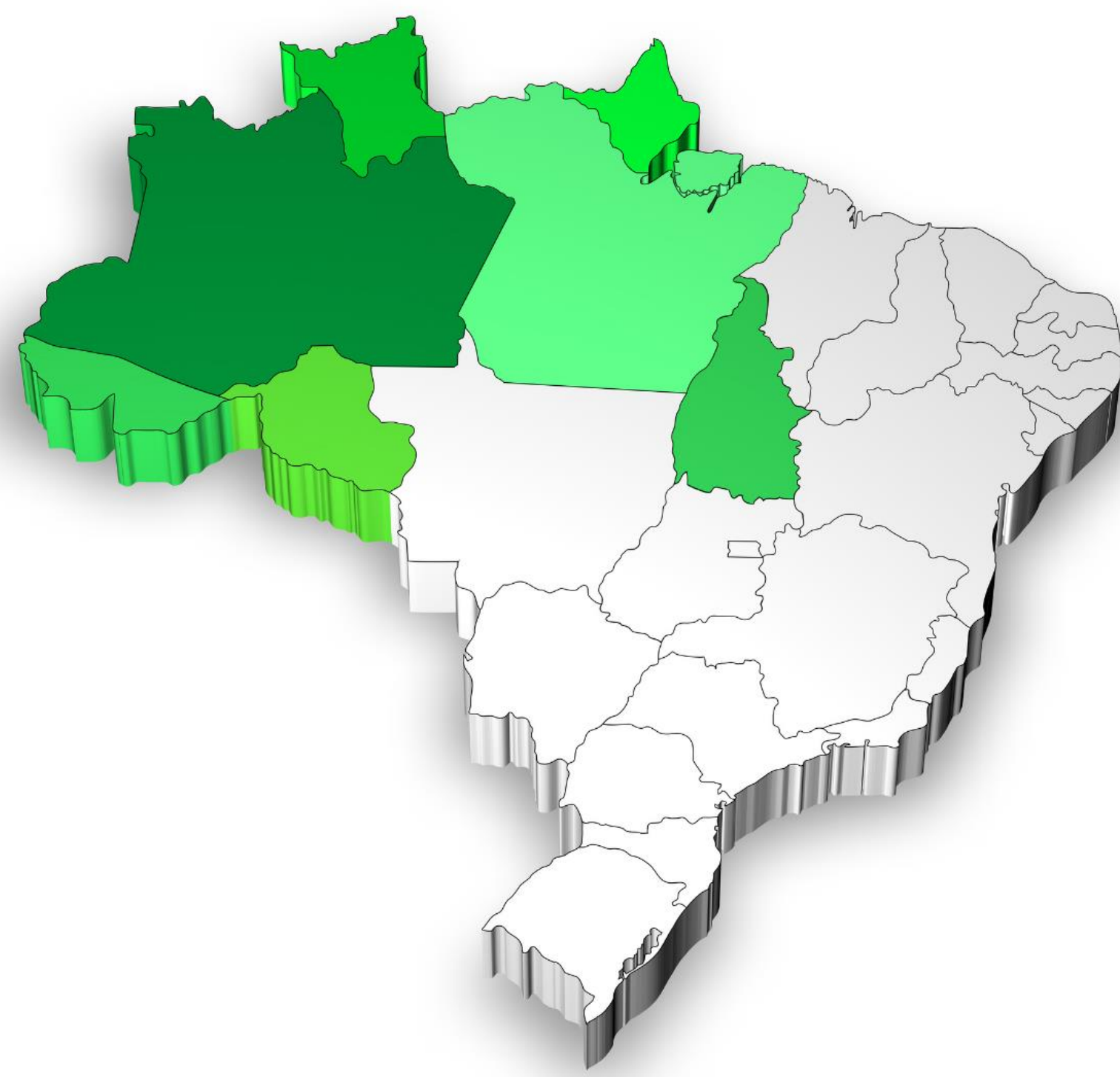
**+1,23%**

VARIAÇÃO NOV/23 X  
OUT/23



# ABRAS MERCADO – CESTAS REGIONAIS

## REGIÃO NORTE



**R\$ 786,87**

OUTUBRO/23

**R\$ 788,03**

NOVEMBRO/23

Destaques altas e quedas:

↑ **Cebola +41,49%**

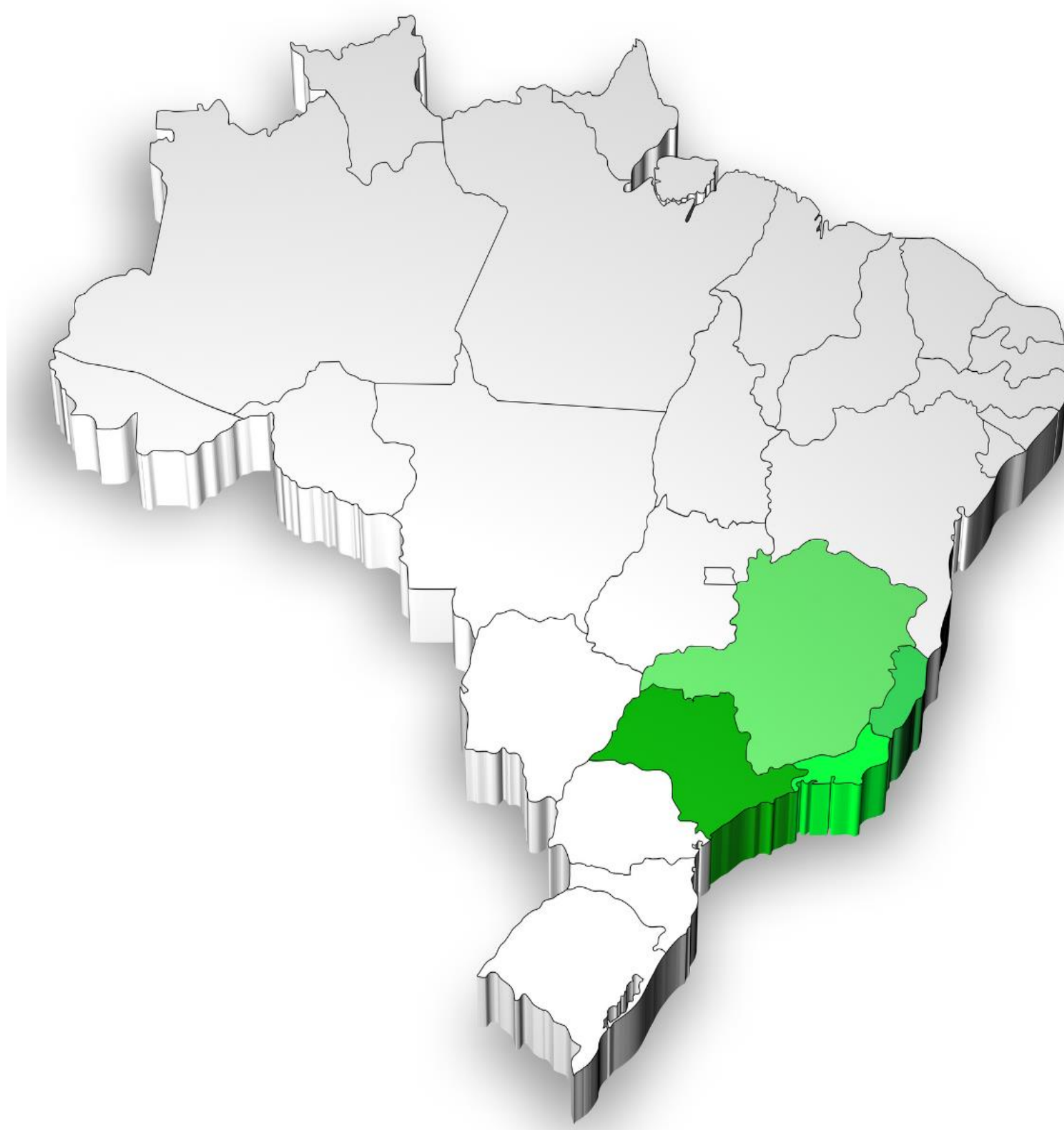
↓ **Pernil -3,93%**

**+0,15%**

VARIAÇÃO NOV/23 X  
OUT/23

# ABRAS MERCADO – CESTAS REGIONAIS

## REGIÃO SUDESTE



**R\$ 711,93**

OUTUBRO/23

**R\$ 720,70**

NOVEMBRO/23

Destaques altas e quedas:

↑ **Cebola +29,38%**

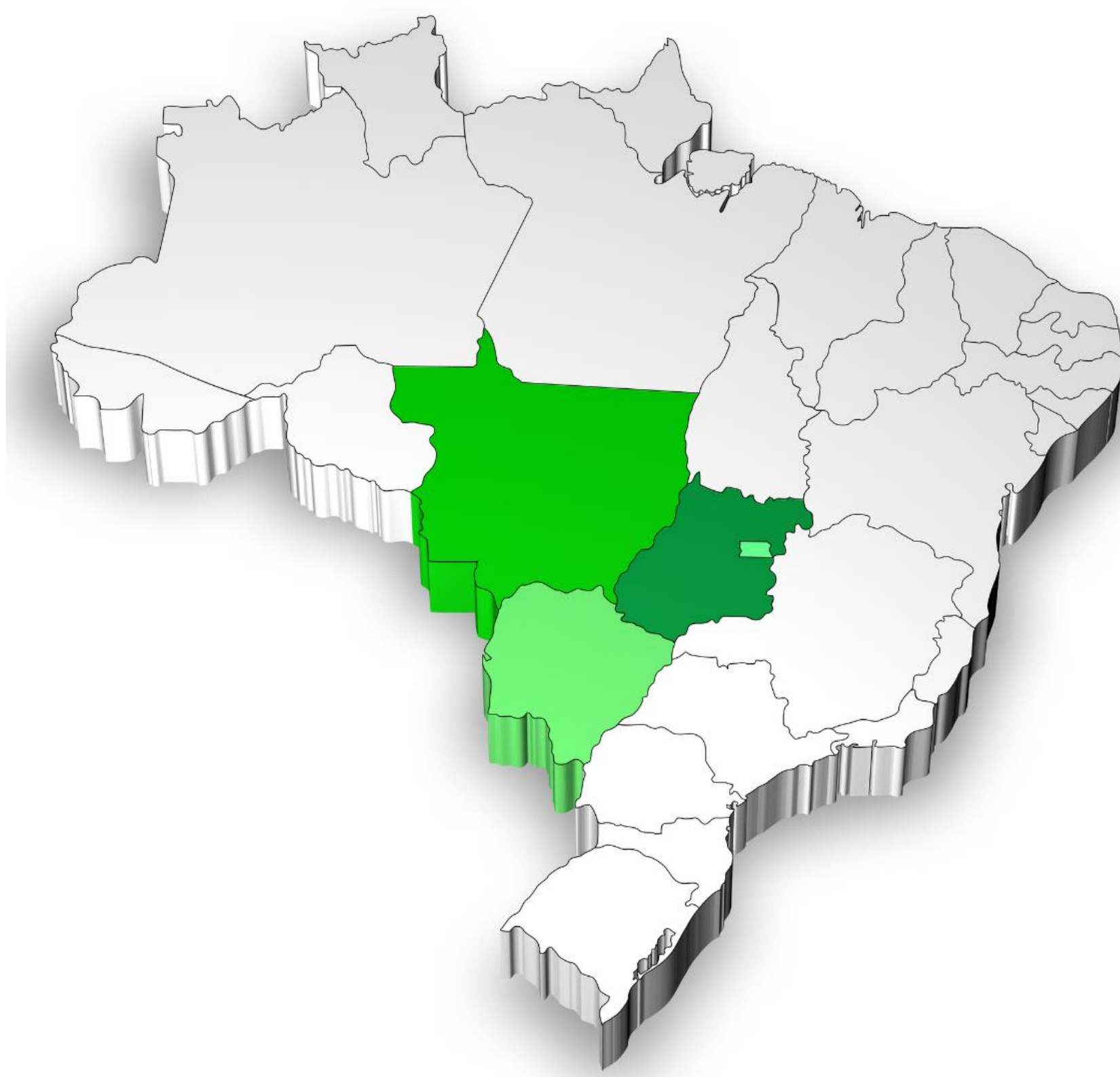
↓ **Tomate -8,53%**

**+1,23%**

VARIAÇÃO NOV/23 X  
OUT/23

# ABRASMERCADO – CESTAS REGIONAIS

## REGIÃO CENTRO-OESTE



**R\$ 658,92**

OUTUBRO/23

**R\$ 664,92**

NOVEMBRO/23

**Destaques altas e quedas:**

↑ **Cebola +37,61%**

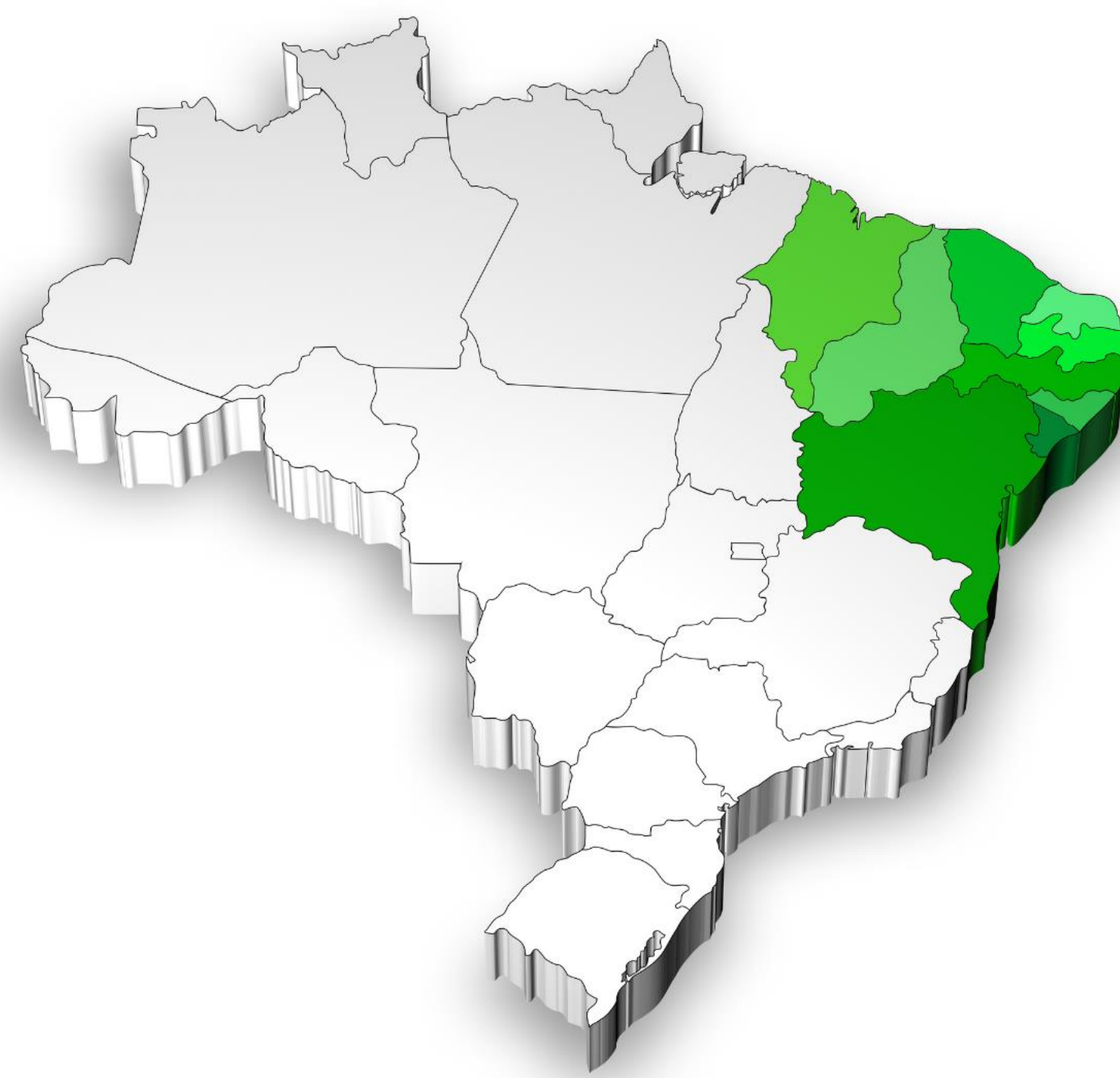
↓ **Tomate -5,24%**

**+0,91%**

VARIAÇÃO NOV/23 X  
OUT/23

# ABRAS MERCADO – CESTAS REGIONAIS

## REGIÃO NORDESTE



**R\$ 642,49**

OUTUBRO/23

**R\$ 642,69**

NOVEMBRO/23

Destaques altas e quedas:

↑ **Cebola +15,19%**

↓ **Tomate -12,64%**

**+0,03%**

VARIAÇÃO NOV/23 X  
OUT/23

# ABRASMERCADO - REGIÕES

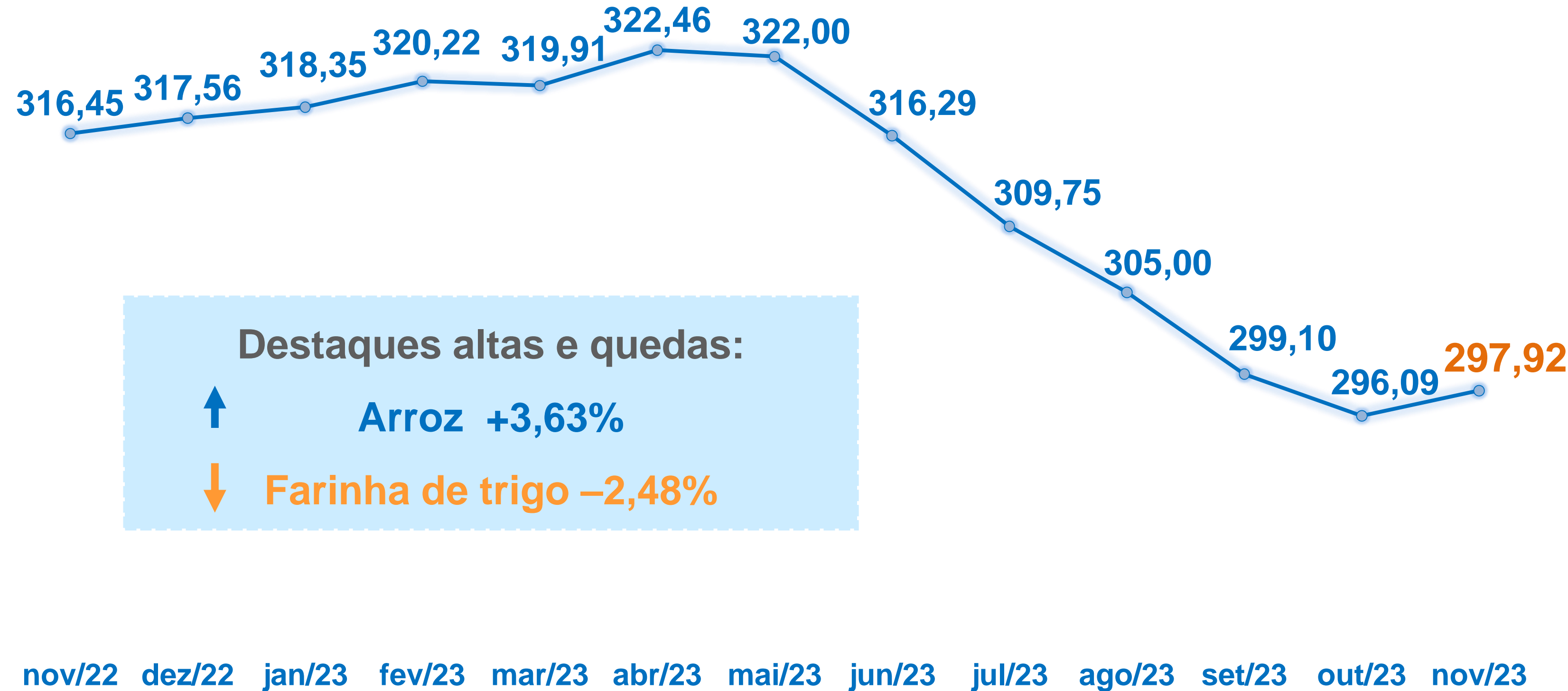




**CESTA DE  
ALIMENTOS BÁSICOS  
12 PRODUCTOS**

# CESTA DE ALIMENTOS BÁSICOS - 12 PRODUTOS

EVOLUÇÃO DA CESTA DE ALIMENTOS BÁSICOS - 12 Produtos



**Destaques altas e quedas:**

- ↑ Arroz +3,63%
- ↓ Farinha de trigo -2,48%

**R\$ 296,09**  
OUTUBRO/23

**R\$ 297,92**  
NOVEMBRO/23

**+0,62%**  
VARIÇÃO NOVEMBRO/23 X OUTUBRO/23

**-5,86%**  
VARIÇÃO ACUMULADO 12 MESES

Produtos Alimentícios
Açúcar
Arroz
Café moído
Carne
Farinha de mandioca
Farinha de trigo
Feijão
Leite longa vida
Margarina
Massa / Macarrão
Óleo de soja
Queijo

OBRIGADO.

Departamento de Economia e Pesquisa ABRAS