

# O CONSUMO NOS LARES BRASILEIROS

ENTREVISTA COLETIVA – 27/07/2023



# ÍNDICE

- **Retrospectiva da Conjuntura Econômica do 1º semestre**
- **Consumo nos Lares Brasileiros – 1º semestre**
- **Abrasmercado – Cesta de 35 produtos de largo consumo**
- **Abrasmercado – Cesta de Alimentos Básicos – 12 produtos**
- **Tendências Macroeconômicas para o Consumo nos Lares**



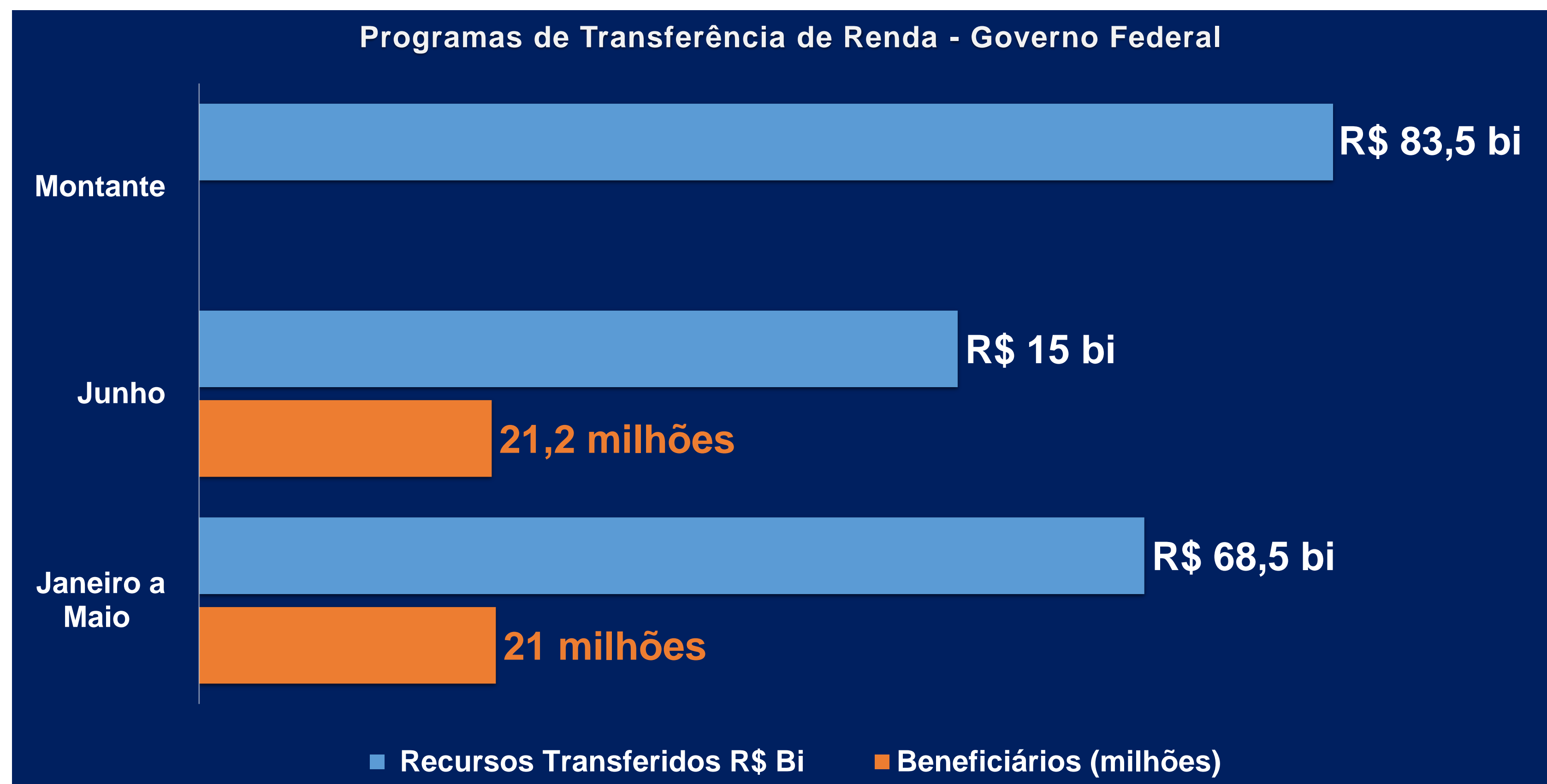


# RETROSPECTIVA CENÁRIO MACROECONÔMICO



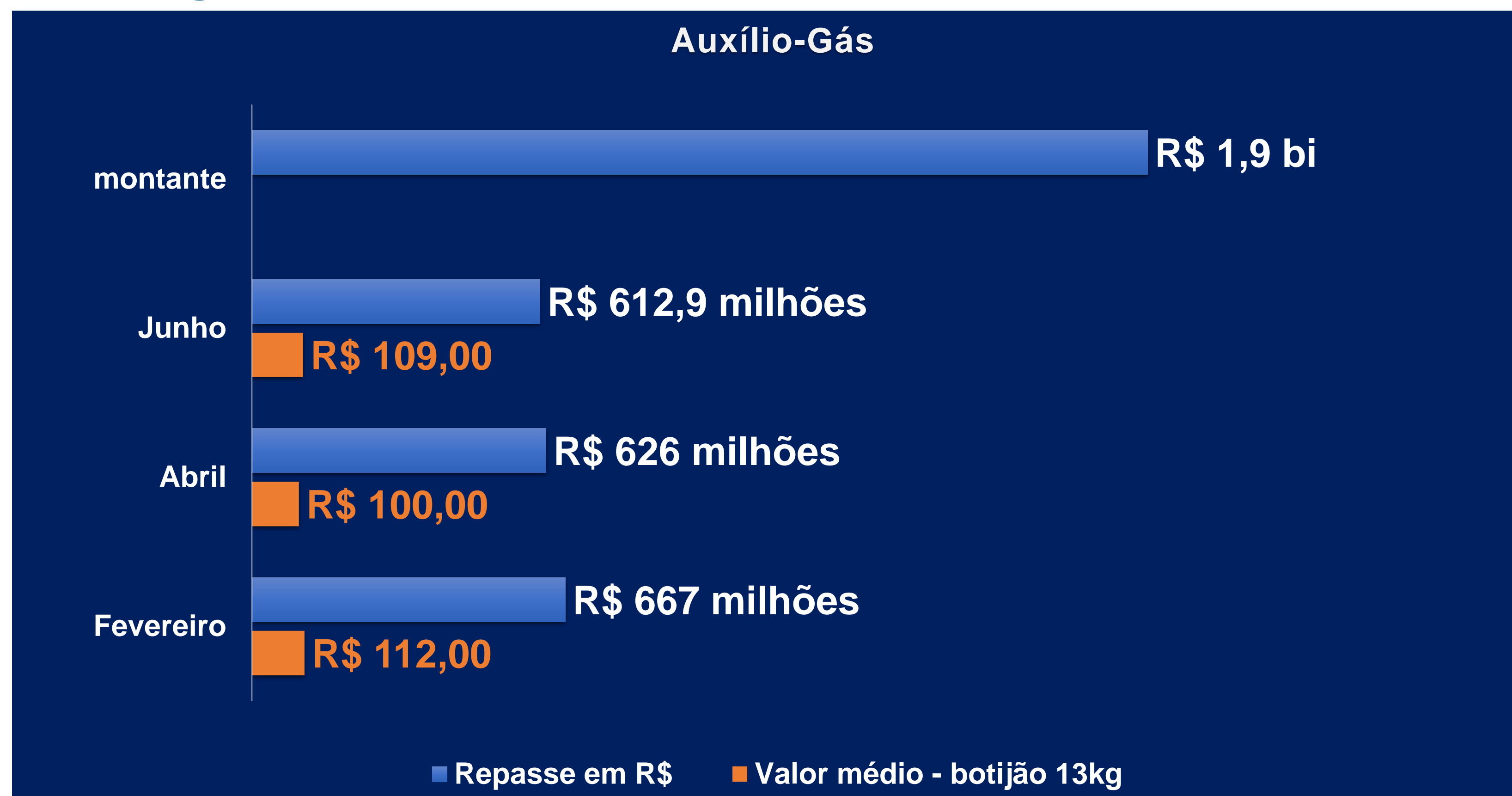
# RETROSPECTIVA: CENÁRIO MACROECONÔMICO SEMESTRE

## • Programas de Transferência de Renda do Governo Federal



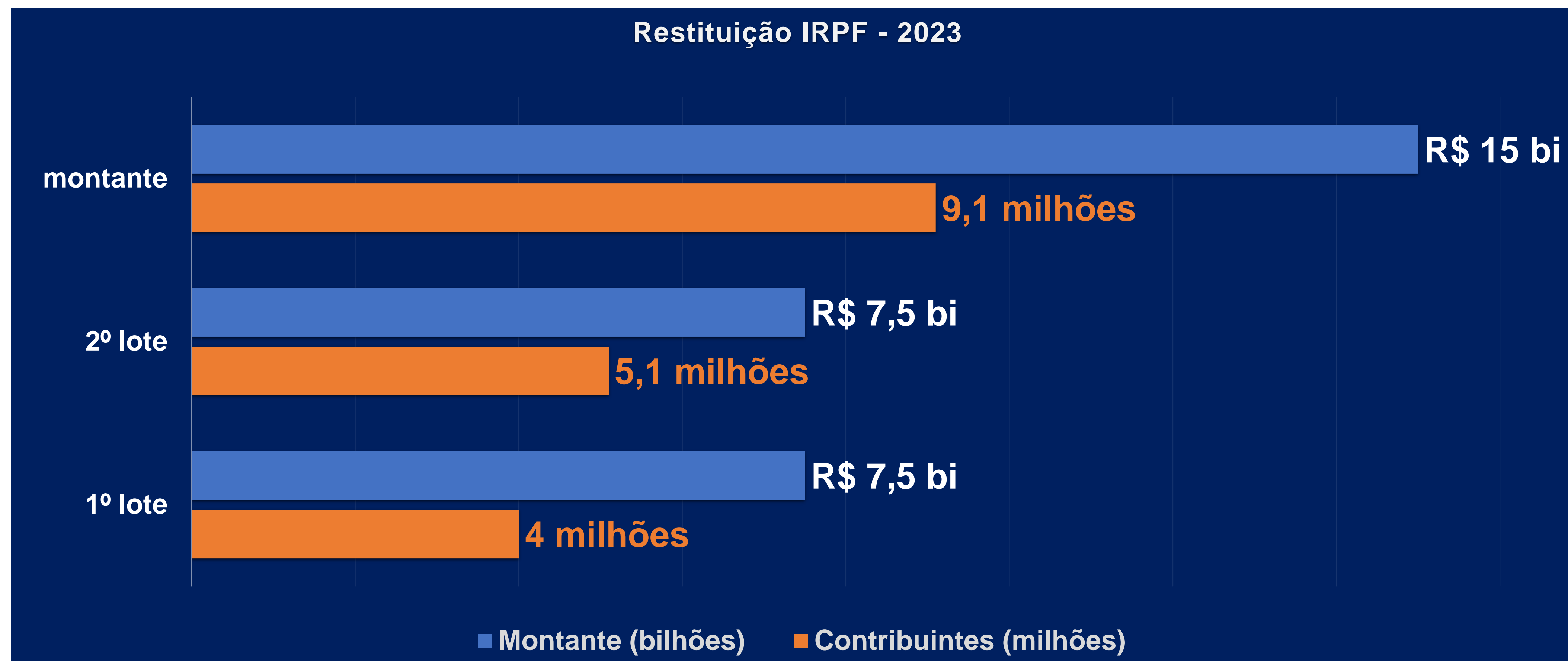
# RETROSPECTIVA: CENÁRIO MACROECONÔMICO SEMESTRE

- Programas de Transferência de Renda do Governo Federal



# RETROSPECTIVA: CENÁRIO MACROECONÔMICO SEMESTRE

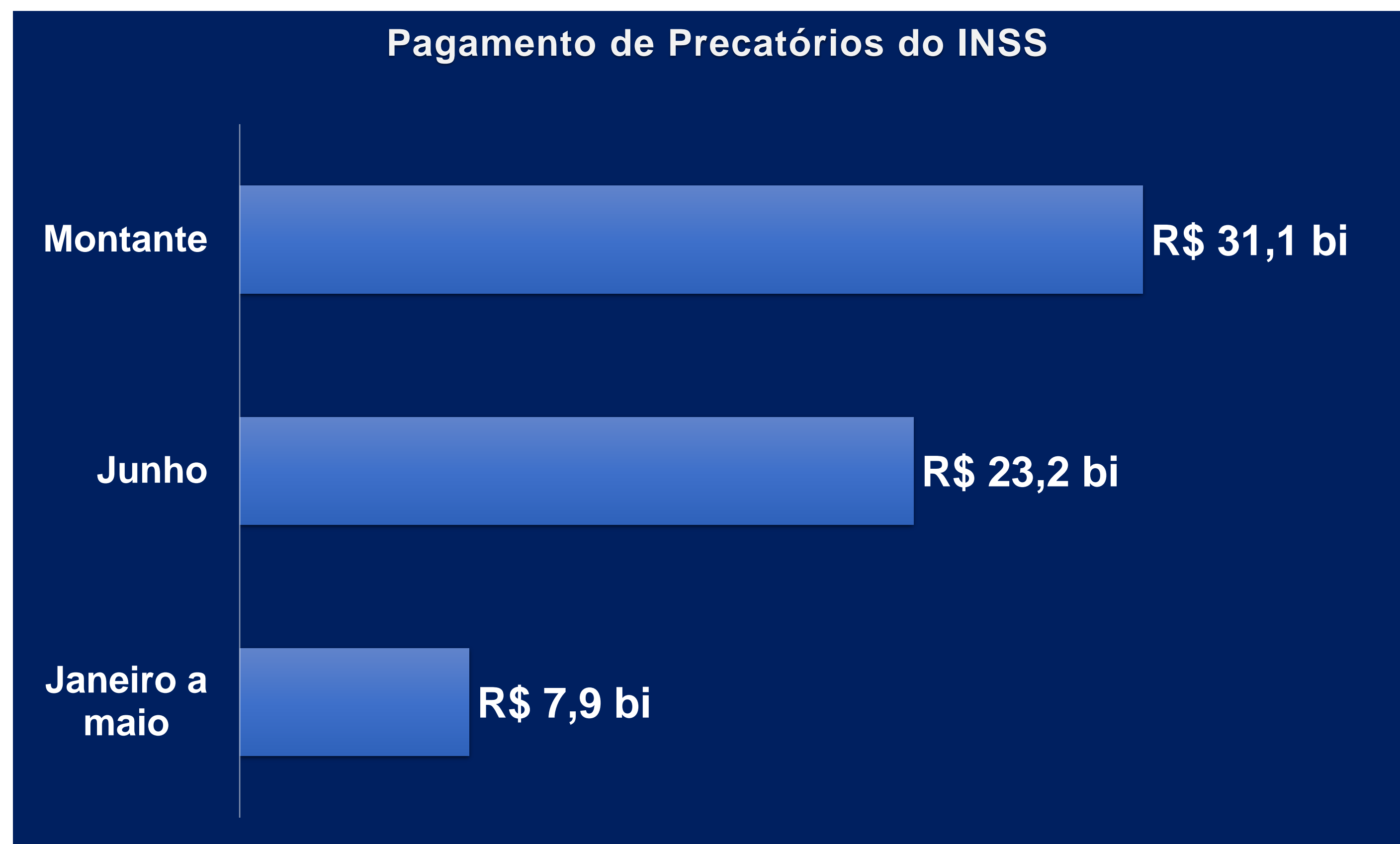
- Restituições do IRPF 2023 | 1º lote - 31 de maio | 2º lote – 30 de junho





# RETROSPECTIVA: CENÁRIO MACROECONÔMICO SEMESTRE

## Pagamento de precatórios do INSS (janeiro a junho)



# RETROSPECTIVA: CENÁRIO MACROECONÔMICO SEMESTRE

- Novo reajuste do salário a partir de 1º de maio | Reajuste dos servidores do Executivo

Salário Mínimo (reajustes 2023)

Variação piso ano 2022

8,91%

R\$ 1.320,00

1º Maio

1,40%

R\$ 1.302,00

1º Janeiro

7,42%

Reajuste salarial dos servidores federais

Recursos (Bi R\$)

R\$ 11,2 bi

Auxílio  
alimentação

43,6%

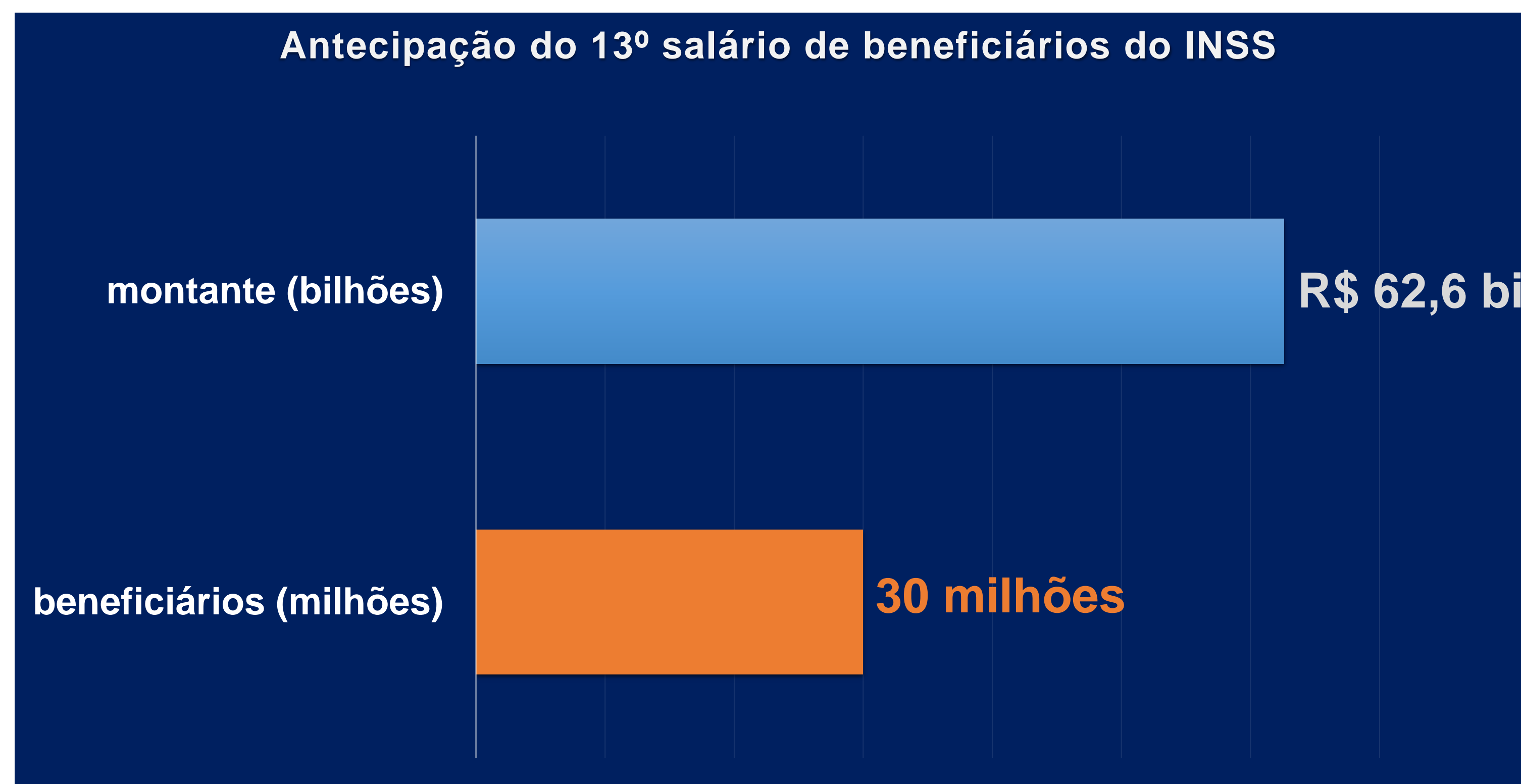
Reajuste Salarial

9%



# RETROSPECTIVA: CENÁRIO MACROECONÔMICO SEMESTRE

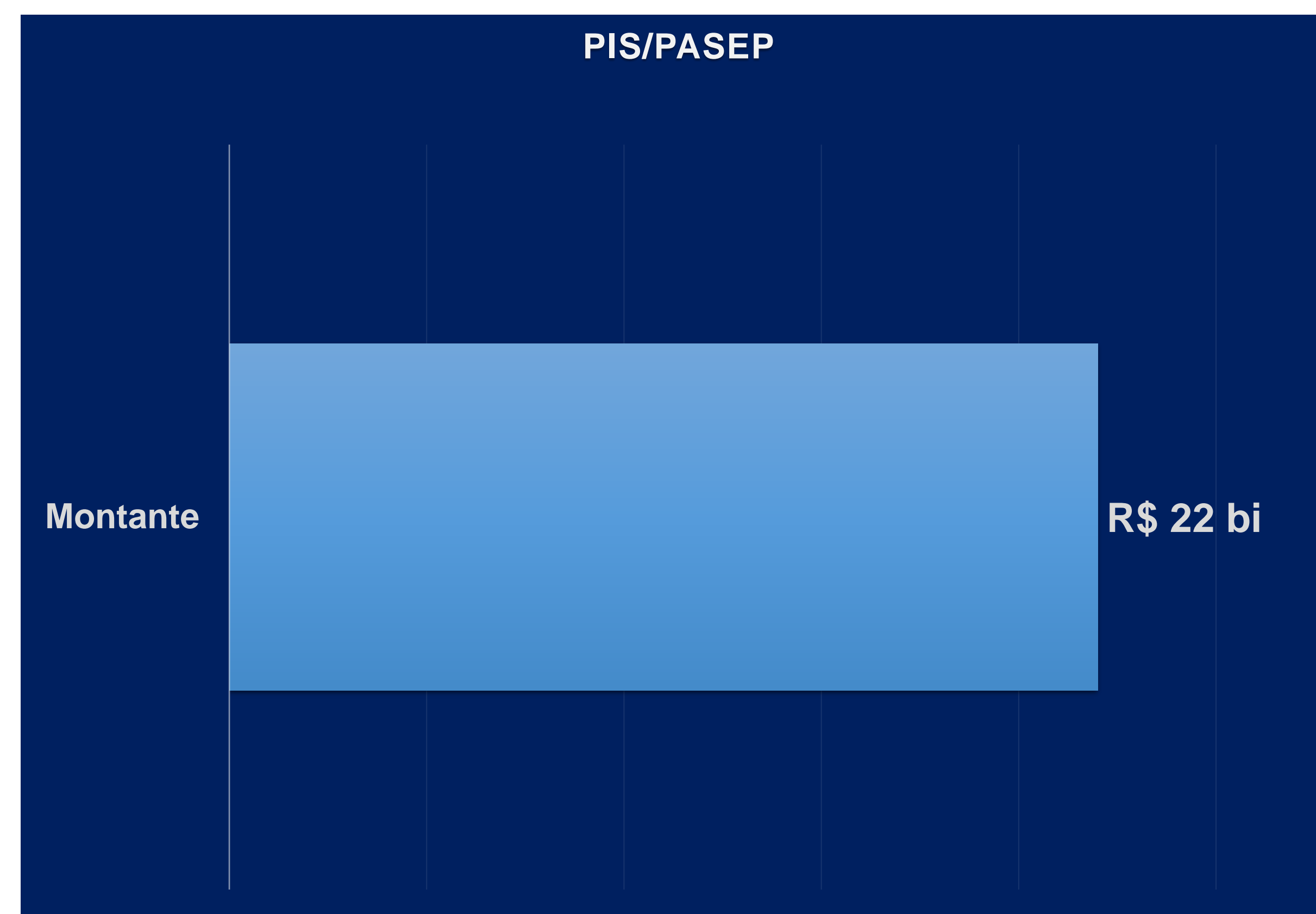
- Antecipação do 13º salário de beneficiários do INSS
- Até 1 SM – pagamento da 1ª parcela a partir de 25/05  
2ª parcela a partir de 26/06
- Mais de 1 SM – pagamento 1ª parcela – a partir de 01/06  
2ª parcela – a partir de 03/07





# RETROSPECTIVA: CENÁRIO MACROECONÔMICO SEMESTRE

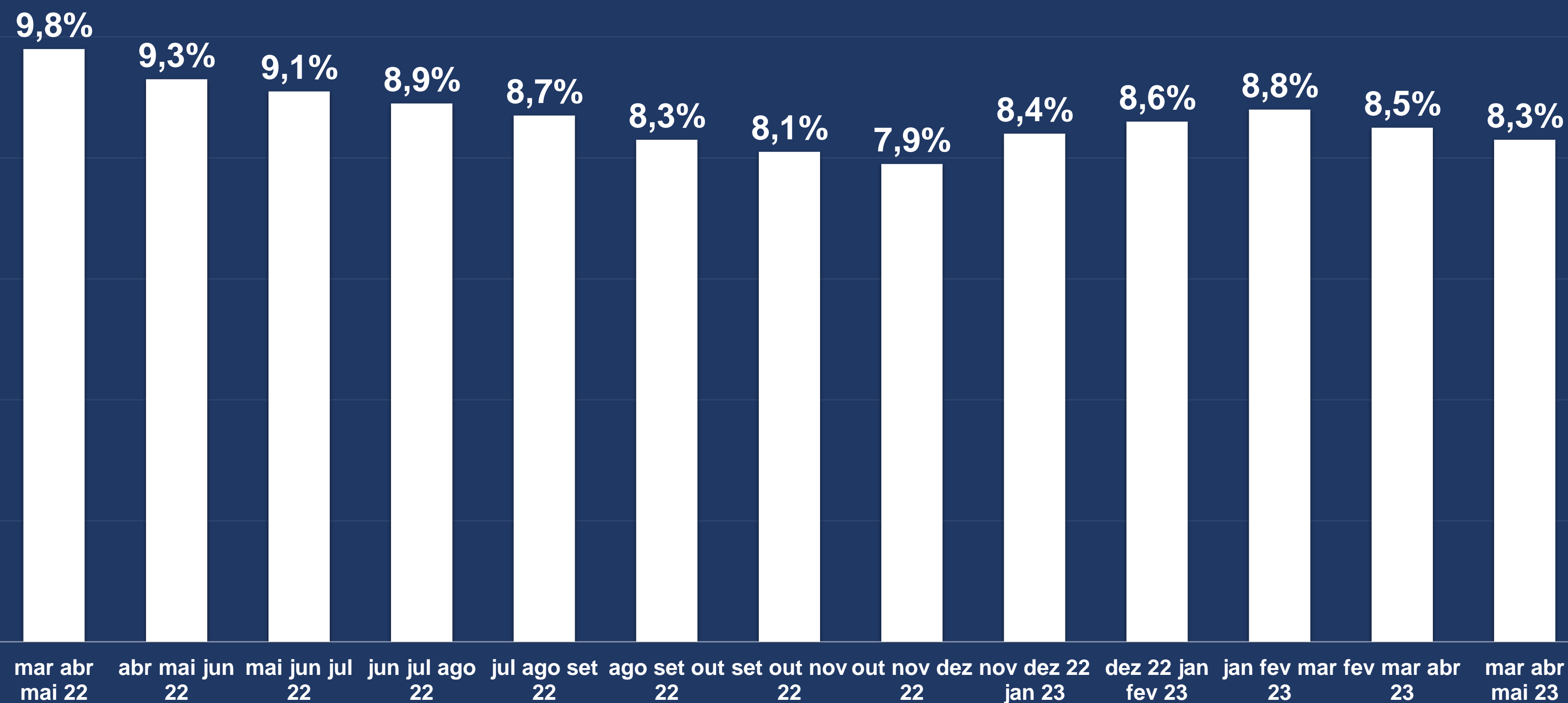
- Outros Recursos - Pagamentos dos lotes residuais do IRPF de 2022 e do PIS/PASEP





# RETROSPECTIVA: CENÁRIO MACROECONÔMICO SEMESTRE

**Evolução da taxa de desemprego no Brasil**



Aumento de **0,4 ponto percentual** ante o quarto trimestre de 2022 (out. nov. dez 7.9%) .

**Trimestre** (mar. abr. mai./2022), taxa era de **9,8%**

**Queda de 1,5 pontos percentuais** na comparação trimestre 2022 x trimestre de 2023 (mar. abr. mai.)



# SETOR SUPERMERCADISTA – INVESTIMENTO EM LOJAS

**406 LOJAS**

JANEIRO A  
JULHO

**161**

NOVAS LOJAS

**89**

SUPERMERCADOS

**72**

ATACAREJOS

**245**

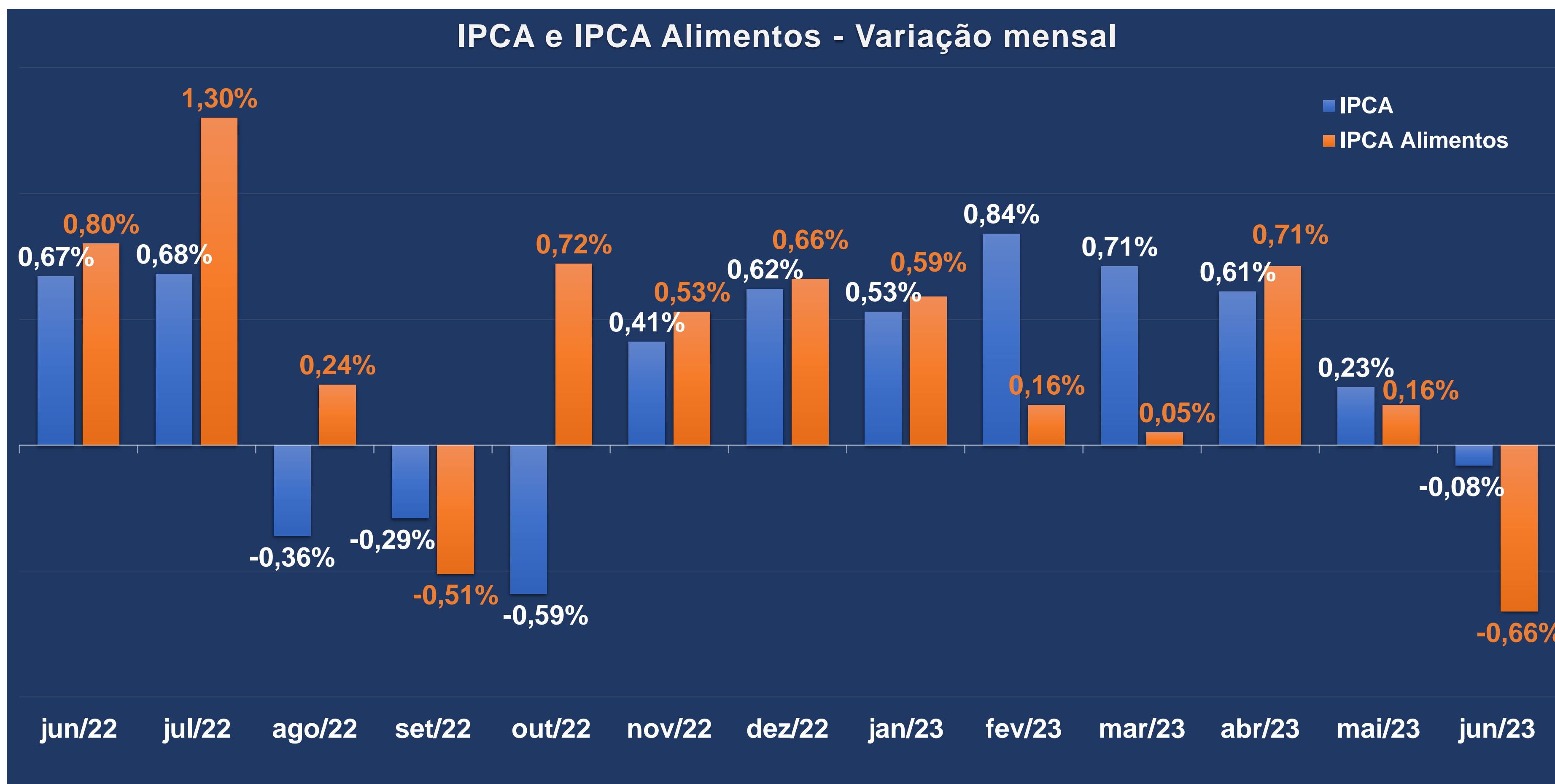
LOJAS  
REINAUGURADAS



# INFLAÇÃO OFICIAL

## IPCA e IPCA Alimentos – Variação mensal

IPCA e IPCA Alimentos - Variação mensal



**+3,16%**

12 meses

**+2,87%**

No ano

**-0,08%**

Junho/23  
IPCA

**-0,66%**

Junho/23  
IPCA Alimentos



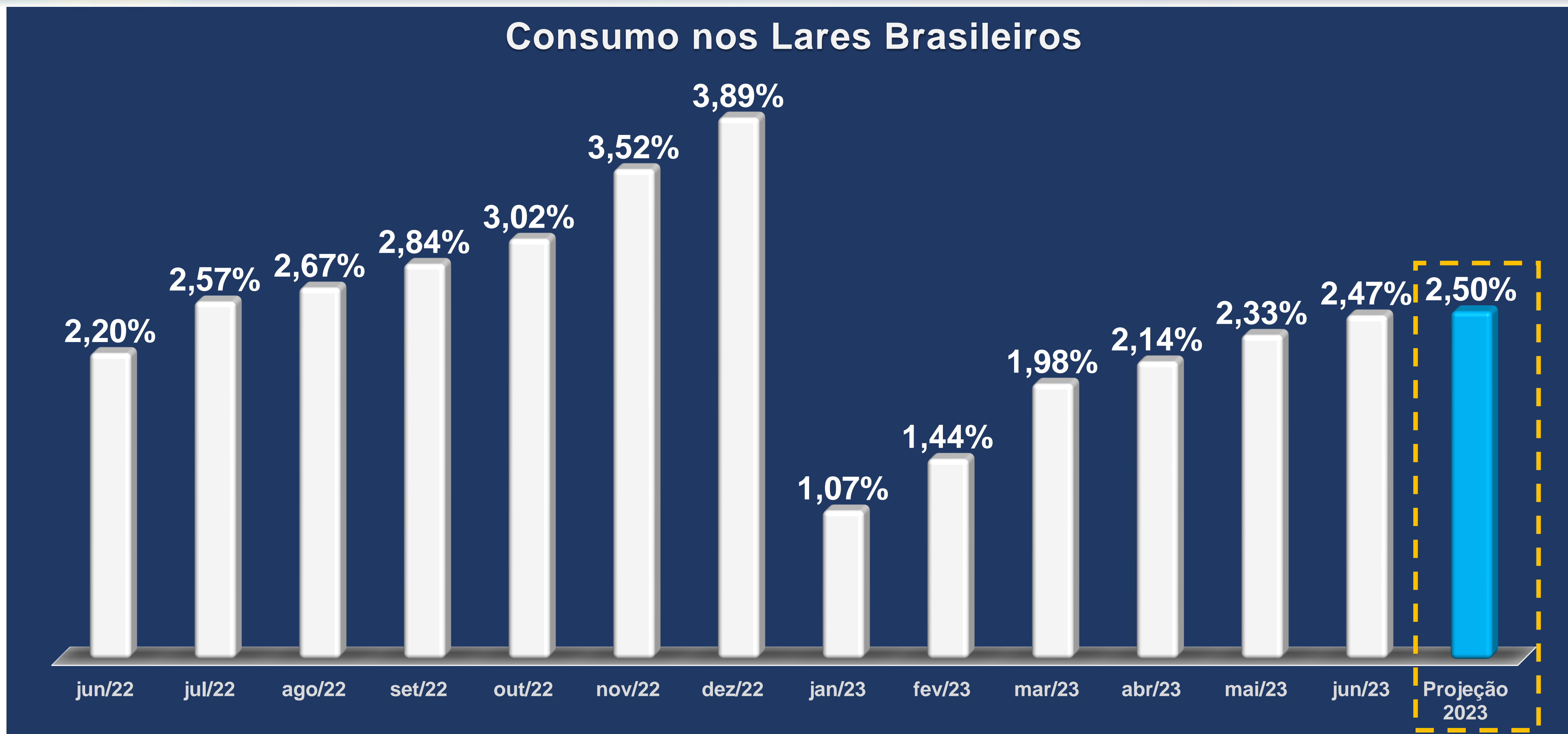


# CONSUMO NOS LARES

## 2023



# CONSUMO NOS LARES BRASILEIROS – JUNHO 2023



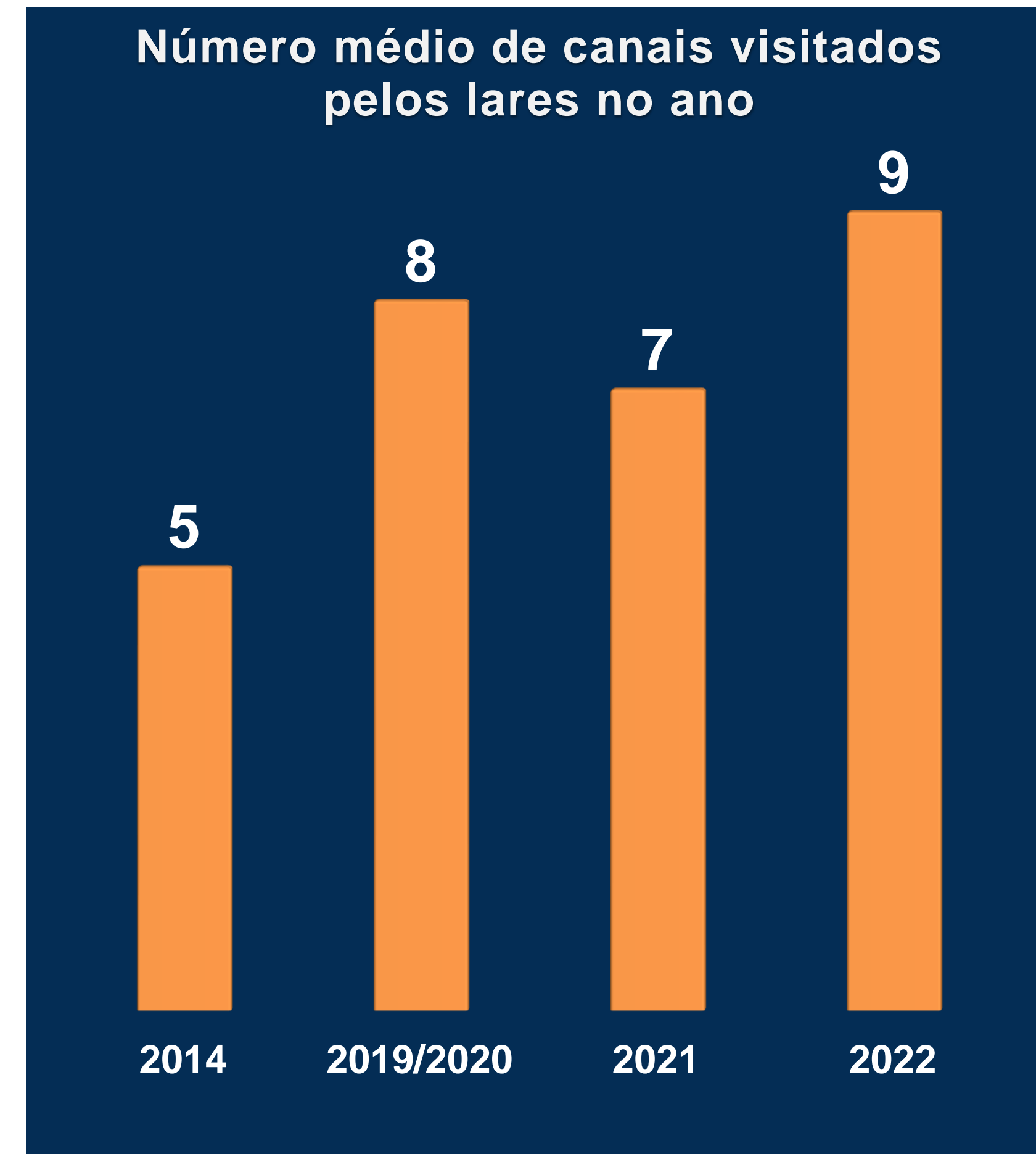
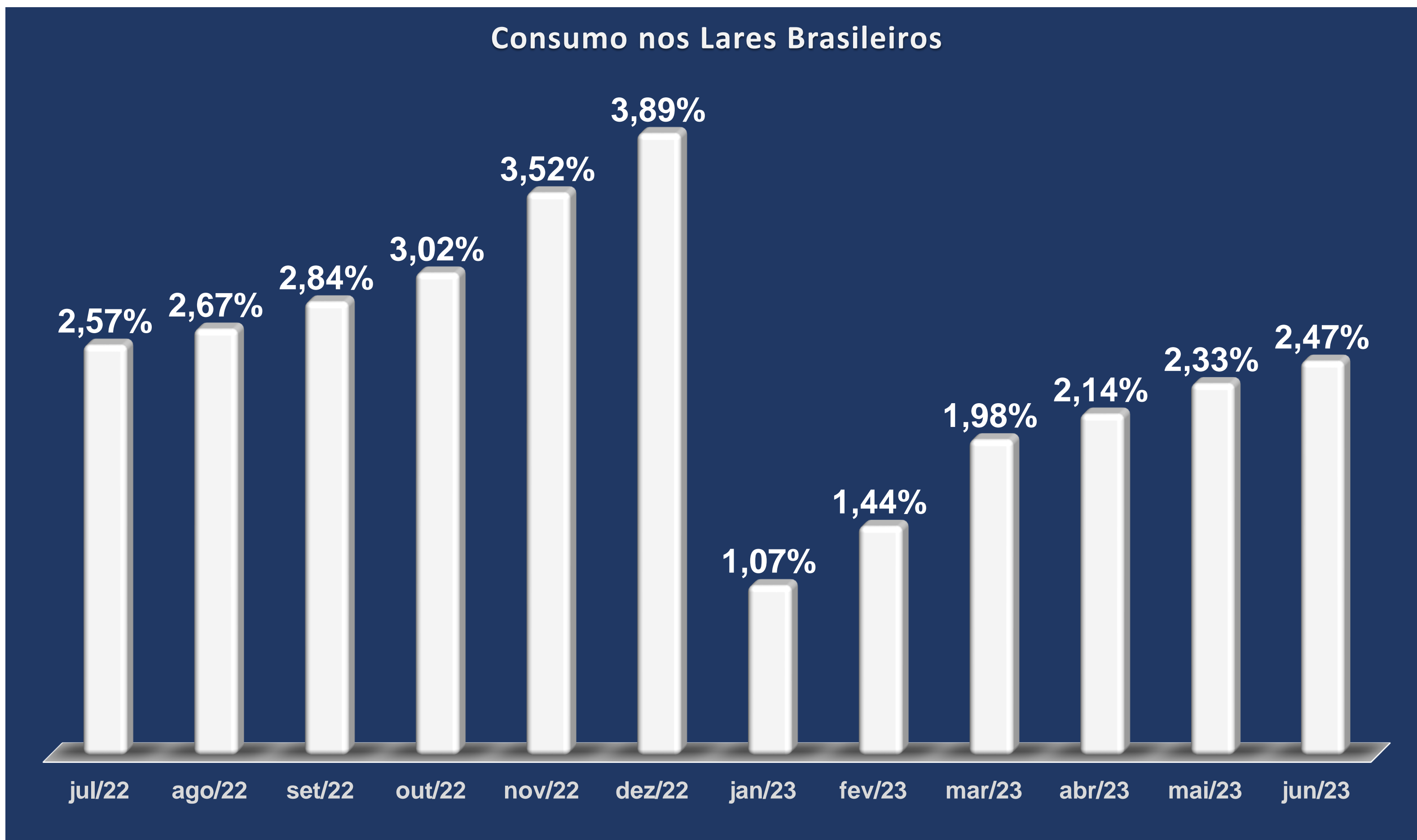
**+0,55%**  
JUN 23 X MAI 23

**+6,96%**  
JUN 23 X JUN 22


**+2,47%**  
ACUMULADO NO ANO



# CONSUMO NOS LARES BRASILEIROS – JUNHO 2023





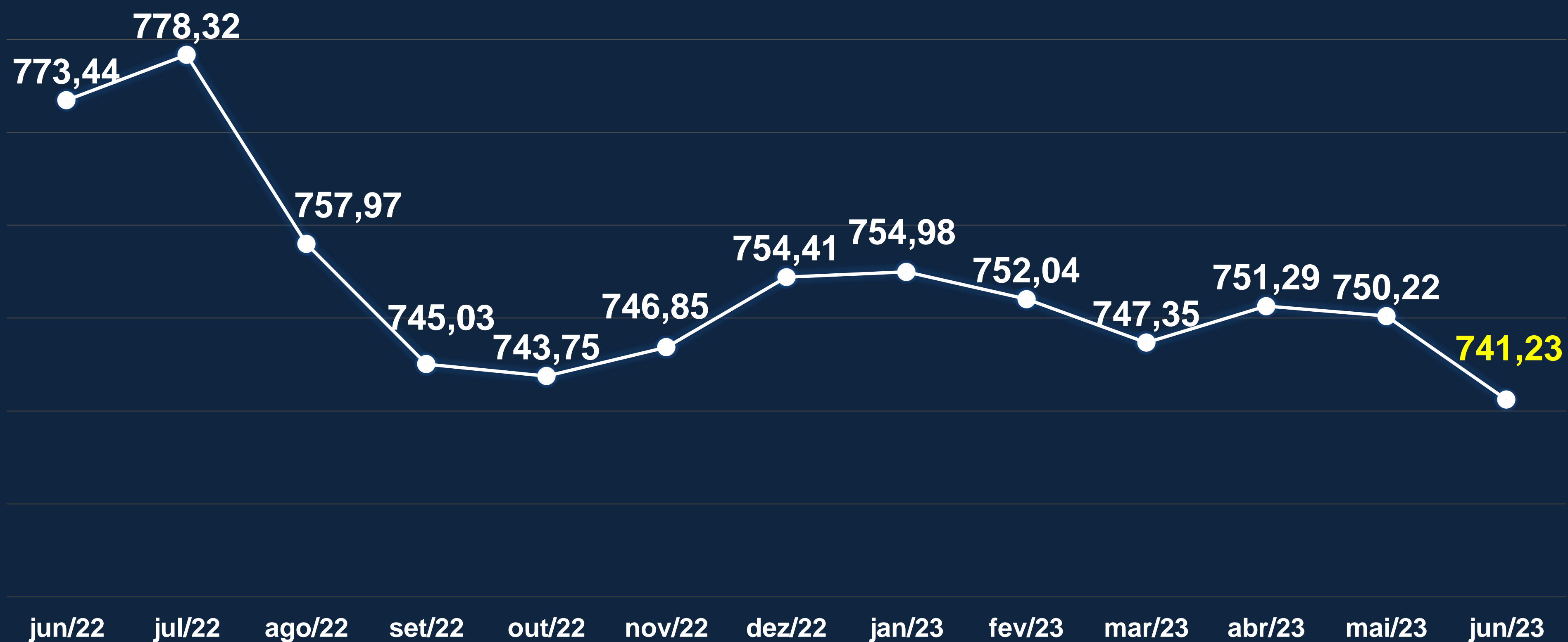


**ABRASMERCADO  
CESTA DE 35 PRODUCTOS  
DE LARGO CONSUMO**



# ABRASMERCADO

EVOLUÇÃO DA CESTA ABRASMERCADO - 35 Produtos de largo consumo



**R\$ 750,22**

MAIO/23

**R\$ 741,23**

JUNHO/23

**-1,20%**

VARIAÇÃO JUNHO/23 X  
MAIO/23



# ABRASMERCADO: PRINCIPAIS QUEDAS DE PREÇOS




**Óleo de soja**

**-8,96%**  
junho

**-24,52%**  
no ano

**-34,32%**  
em 12 meses



**Feijão**

**-6,44%**  
junho

**+4,78%**  
no ano

**-5,77%**  
em 12 meses



**Leite longa vida**

**-2,68%**  
junho

**+9,17%**  
no ano

**-3,99%**  
em 12 meses



**Cebola**

**-2,62%**  
junho

**-43,47%**  
no ano

**-12,39%**  
em 12 meses



**Carne traseiro**

**-2,51%**  
junho

**-8,20%**  
no ano

**-9,02%**  
em 12 meses



# ABRASMERCADO: PRINCIPAIS QUEDAS DE PREÇOS



**Pernil**

**-2,40%**  
junho

**-2,42%**  
no ano

**+1,56%**  
em 12 meses



**Tomate**

**-1,92%**  
junho

**+4,08%**  
no ano

**+5,55%**  
em 12 meses



**Farinha de mandioca**

**-1,82%**  
junho

**+9,53%**  
no ano

**+31,66%**  
em 12 meses



**Carne dianteiro**

**-1,30%**  
junho

**-5,88%**  
no ano

**-8,94%**  
em 12 meses



**Frango**


**-1,27%**  
junho

**-5,78%**  
no ano

**-0,98%**  
em 12 meses



# ABRASMERCADO: PRINCIPAIS ALTAS DE PREÇOS



**Batata**

**+6,43%**  
junho

**-4,47%**  
no ano

**-6,56%**  
em 12 meses



**Açúcar refinado**

**+1,46%**  
junho

**+2,68%**  
no ano

**-0,49%**  
em 12 meses



**Extrato de tomate**

**+1,31%**  
junho

**+5,15%**  
no ano

**+15,28%**  
em 12 meses



**Ovos**

**+1,28%**  
junho

**+16,58%**  
no ano

**+22,78%**  
em 12 meses



**Creme dental**

**+0,94%**  
junho

**+5,22%**  
no ano

**+11,15%**  
em 12 meses





# **ANÁLISE REGIONAL CESTA ABRASMERCADO**



# ABRASMERCADO – CESTAS REGIONAIS

## Região Norte



**R\$ 827,09**

MAIO/23

**R\$ 809,61**

JUNHO/23

**-2,11%**

VARIAÇÃO JUN/23 X MAI/23



## Região Centro-Oeste



**R\$ 701,75**

MAIO/23

**R\$ 687,09**

JUNHO/23

**-2,09%**

VARIAÇÃO JUN/23 X MAI/23



## Região Nordeste



**R\$ 682,47**

MAIO/23

**R\$ 672,17**

JUNHO/23

**-1,51%**

VARIAÇÃO JUN/23 X MAI/23





# ABRASMERCADO – CESTAS REGIONAIS

## Região Sudeste



**R\$ 754,56**

MAIO/23

**R\$ 745,72**

JUNHO/23

**-1,17%**

VARIAÇÃO JUN/23 X MAI/23



## Região Sul



**R\$ 847,43**

MAIO/23

**R\$ 844,87**

JUNHO/23

**-0,30%**

VARIAÇÃO JUN/23 X MAI/23





**CESTA DE ALIMENTOS  
BÁSICOS  
12 PRODUCTOS**

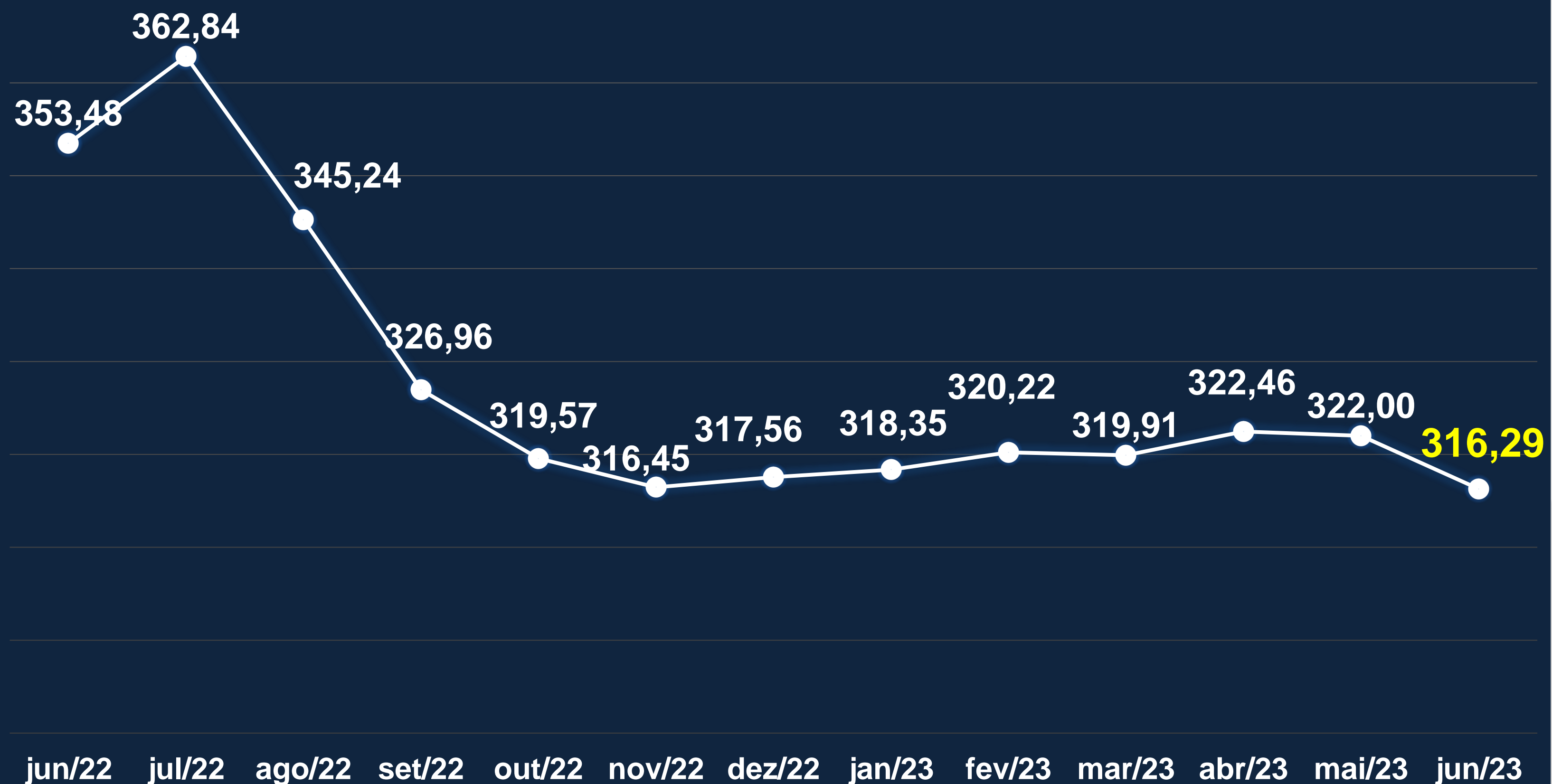


# CESTA DE ALIMENTOS BÁSICOS - 12 PRODUTOS

## Produtos Alimentícios

- Açúcar
- Arroz
- Café moído
- Carne
- Farinha de mandioca
- Farinha de trigo
- Feijão
- Leite longa vida
- Margarina
- Massa / Macarrão
- Óleo de soja
- Queijo

EVOLUÇÃO DA CESTA DE ALIMENTOS BÁSICOS - 12 Produtos



R\$ **322,00**  
Maio/23

R\$ **316,29**  
Junho/23

**-1,77%**  
Junho/23 x Maio/23

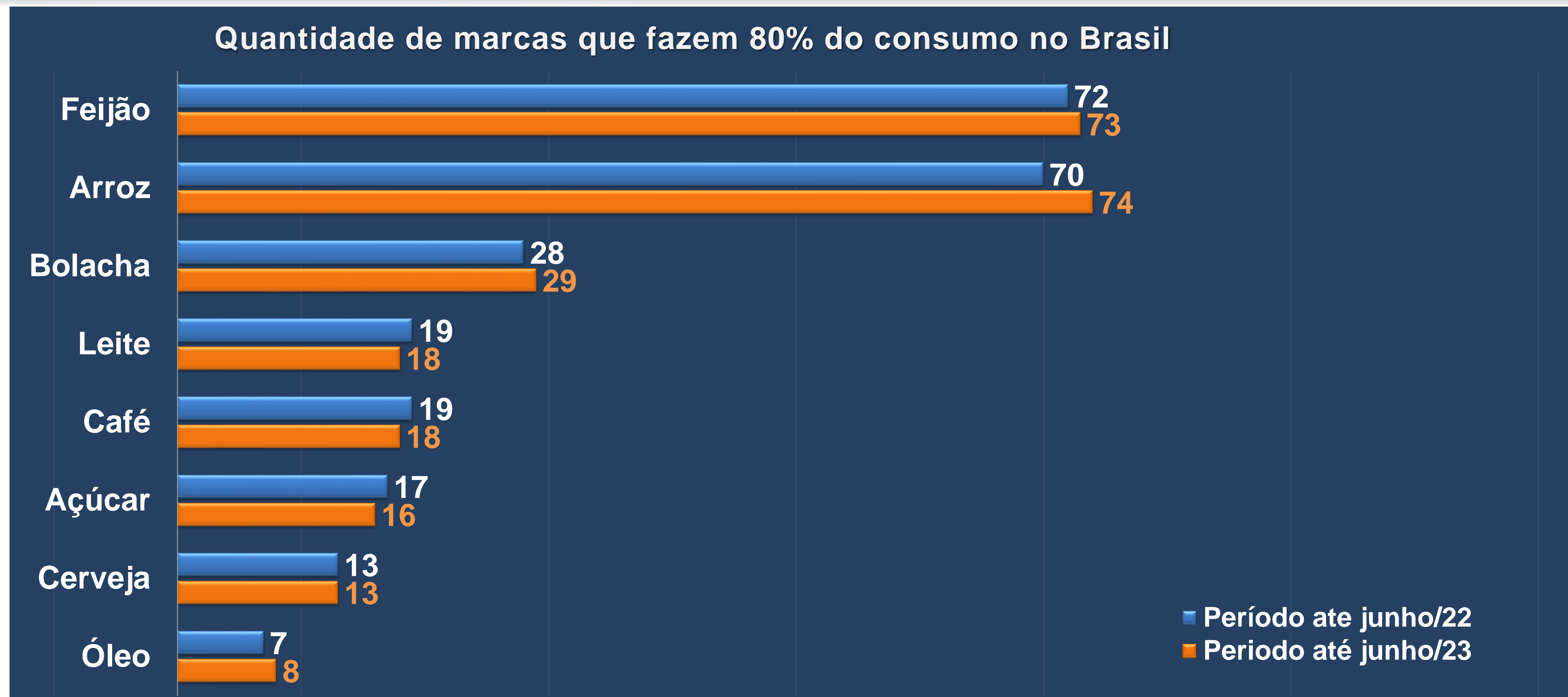




# COMPORTAMENTO DO CONSUMIDOR



# COMPORTAMENTO DO CONSUMIDOR







**TENDÊNCIAS  
CONSUMO NOS LARES  
1º SEMESTRE 2023**



## TENDÊNCIAS – CONSUMO NOS LARES – SEGUNDO SEMESTRE

**31/07 – Pagamento da Restituição do 3º lote do IRPF**

**Beneficiários: 5 milhões**

**Montante: R\$ 7,5 bi**

**31/08 – Pagamento da Restituição do 4º lote do IRPF**

**29/09 – Pagamento da Restituição do 5º lote do IRPF**

**Manutenção dos Programas de Transferência de Renda do Governo (Bolsa Família e Auxílio Gás)**

**Pagamento do 13º salários para os trabalhadores com carteira assinada (novembro e dezembro)**



# TENDÊNCIAS – CONSUMO NOS LARES – SEGUNDO SEMESTRE

## **Datas que devem impulsionar o Consumo nos Lares no segundo semestre:**

- Dia dos Pais (13 de agosto)
- Dia das Crianças (12 de outubro)
- Black Friday (novembro)
- Festas de fim de ano (dezembro)



# ***DIA DOS SUPER MERCADOS***



***11 de Novembro 2023***

***TODO SEGUNDO SÁBADO DE NOVEMBRO***

No ano de 2022, a ABRAS implementou uma data do calendário promocional brasileiro, que será celebrada anualmente em âmbito nacional todo segundo sábado de novembro, ocasião em que os supermercados irão oferecer, além de ofertas, ações comemorativas nas lojas espalhadas pelo País, para comemorar esta data com os nossos 28 milhões de consumidores que passam todos os dias por nossas lojas.





**CONSULTA PÚBLICA:  
PADRONIZAÇÃO DA  
GRAMATURA DOS OVOS**



# CONSULTA PÚBLICA: PADRONIZAÇÃO DA GRAMATURA DOS OVOS

Nos **últimos 12 meses** as normas que tratam da gramatura de ovos foram alteradas **três vezes**.

Ontem foi aberta uma Consulta Pública por 45 dias propondo nova alteração.

Tipo de Ovo	Portaria nº 612	Portaria nº 634	Portaria nº 747
	6 de julho de 2022	4 de agosto de 2022	6 de fevereiro de 2023
	PESO UNITÁRIO EM GRAMAS		
<b>Jumbo</b>	>66	>66	>68
<b>Extra</b>	60 a 65,99	60 a 65,99	58 a 67,99
<b>Grande</b>	55 a 59,99	55 a 59,99	48 a 57,99
<b>Médio</b>	50 a 54,99	50 a 54,99	_____
<b>Pequeno</b>	< 50	45 a 49,99	<47,99
<b>Super Pequeno</b>	_____	<45	_____



# CONSULTA PÚBLICA: PADRONIZAÇÃO DA GRAMATURA DOS OVOS

Quais os problemas que o varejo verifica na portaria nº 747 que está em vigor:

A primeira alteração em agosto de 2022 inseriu o ovo **Tipo Super Pequeno**, ou seja, com **5 gramas a menos que até então era vendido como tipo Pequeno**. Houve uma perda de 5g.

Tipo de Ovo	Portaria nº 612	Portaria nº 634	Portaria nº 747
	6 de julho de 2022	4 de agosto de 2022	6 de fevereiro de 2023
	PESO UNITÁRIO EM GRAMAS		
<b>Jumbo</b>	>66	>66	>68
<b>Extra</b>	60 a 65,99	60 a 65,99	58 a 67,99
<b>Grande</b>	55 a 59,99	55 a 59,99	48 a 57,99
<b>Médio</b>	50 a 54,99	50 a 54,99	_____
<b>Pequeno</b>	< 50	45 a 49,99	<47,99
<b>Super Pequeno</b>	_____	<45	_____




# CONSULTA PÚBLICA: PADRONIZAÇÃO DA GRAMATURA DOS OVOS

Outro exemplo:

Ovo de **48 gramas** – classificado como tipo **Pequeno** passou a ser classificado como ovo tipo **Grande** (48g a 57,99g).

Uma perda de quase 10 gramas.





# CONSULTA PÚBLICA: PADRONIZAÇÃO DA GRAMATURA DOS OVOS

Excluiu o ovo **Tipo Médio**, da faixa de **50 a 54,99 gramas**, e o ovo nessa faixa passou ser classificado como **Grande**.





# CONSULTA PÚBLICA

O que se vê em todas as mudanças apontadas:  
redução da gramatura e classificação do tipo em faixa de ovos de maior volume e,  
conseqüentemente, de maior preço.





# CONSULTA PÚBLICA

A ABRAS reforça o apoio ao texto da Consulta Pública no que se refere à classificação dos Ovos com o retorno de todos os tipos por gramaturas.

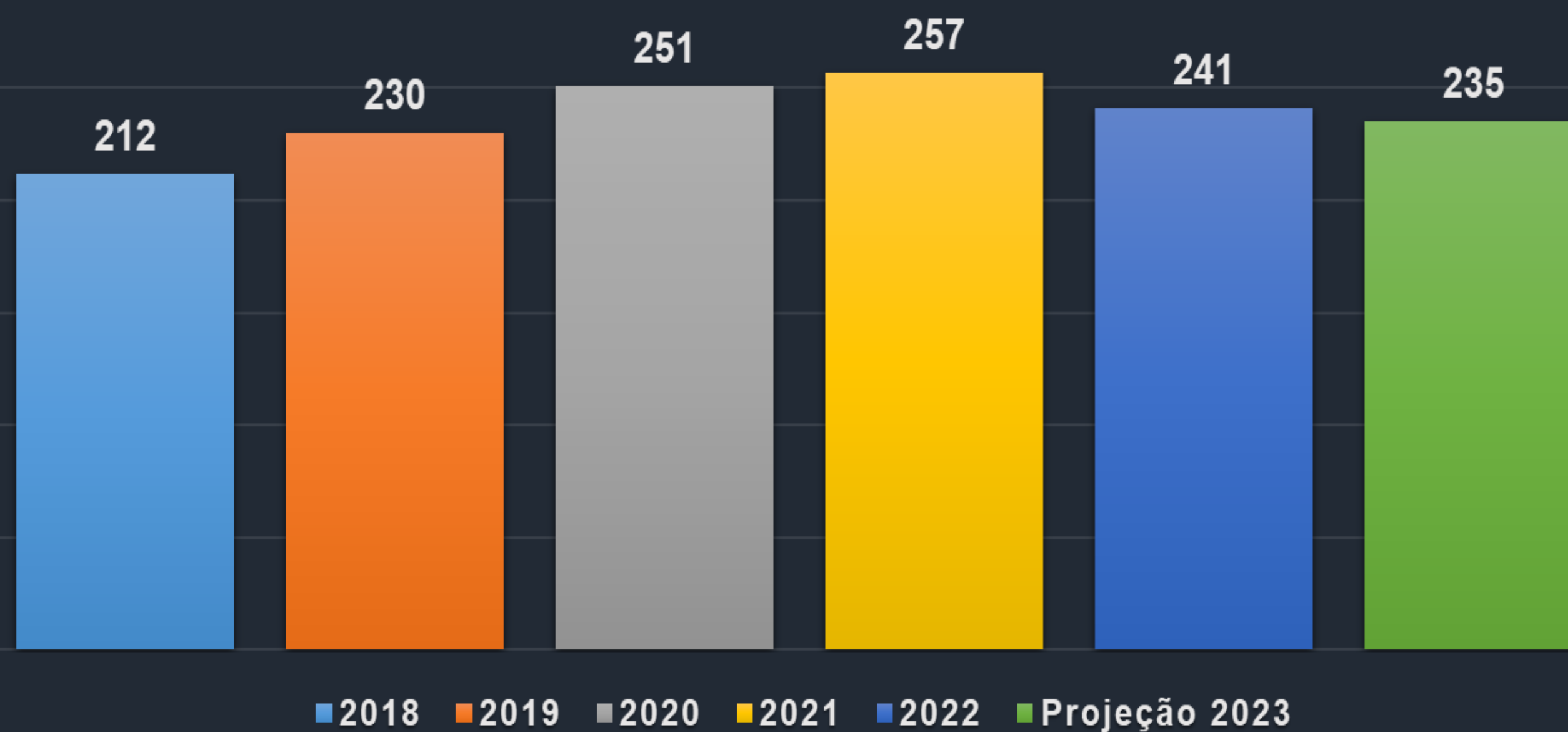
## CLASSIFICAÇÃO DOS OVOS POR PESO

Classificação do ovo	Peso unitário (em gramas)
Jumbo	Igual ou maior que 66
Extra	De 60 a 65,99
Grande	De 55 a 59,99
Médio	De 50 a 54,99
Pequeno	De 45 a 49,99
Super Pequeno	Menor que 45



# PREÇO DOS OVOS

Consumo per capita Ovos  
un/hab/ano  
2018 - 2022 e projeção 2023



Sabemos que o ovo é uma das proteínas substitutas no prato do consumidor em momentos de inflação mais alta e a distorção provocada pelas portarias mencionadas pode dificultar o acesso aos alimentos, sobretudo pelas famílias de menor renda.

De acordo com o AbrasMercado os ovos acumulam alta de **22,78%** em 12 meses.

Fonte: ABPA – Associação Brasileira de Proteína Animal



OBRIGADO.

Departamento de Economia e Pesquisa ABRAS