

abras 
Brasil



PAUTA

- ✓ **1º quadrimestre de 2021**
- ✓ **Índice Nacional de Consumo ABRAS – INC ABRAS nos lares brasileiros**
- ✓ **Abrasmercado – GFK (cesta dos 35 produtos de largo consumo nos supermercados)**
- ✓ **O que esperar....**

1º quadrimestre de 2021

Reforço nos protocolos de prevenção

Reflexo do término do auxílio emergencial de 2020

Restrições no fechamento de supermercados em algumas regiões

Retorno do pagamento do auxílio emergencial em 06/04/2021 (crédito em conta) e a partir de 30/04/2021 para saque

1º quadrimestre de 2021

Avanço da vacinação

Aproximadamente 20.000* postos de trabalho gerados no setor supermercadista

Resultado do PIB - 1º trimestre** de 2021: 1,2%.

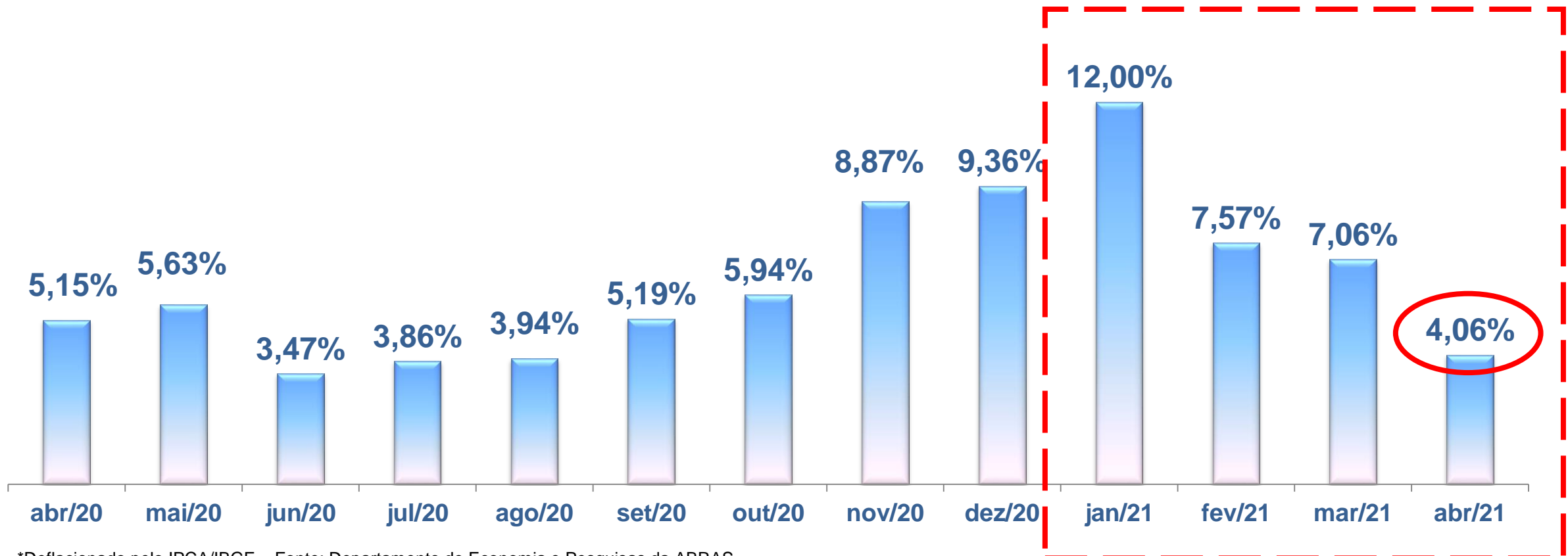
Índice Nacional de Consumo – INC ABRAS

nos lares brasileiros

Autosserviço nacional encerra o quadrimestre com desempenho positivo.

- ✓ De acordo com o Índice Nacional de Consumo – INC ABRAS nos lares brasileiros, o setor encerrou o quadrimestre com crescimento real de **4,06%**.
- ✓ Comparando abril/2021 vs abril/2020, o crescimento foi de **2,77%**.
- ✓ Na comparação com o mês vs mês anterior, queda de **-4,82%**.

Setor supermercadista brasileiro acumula alta real* de **4,06% de acordo com o Índice Nacional de Consumo – INC ABRAS nos lares brasileiros.**

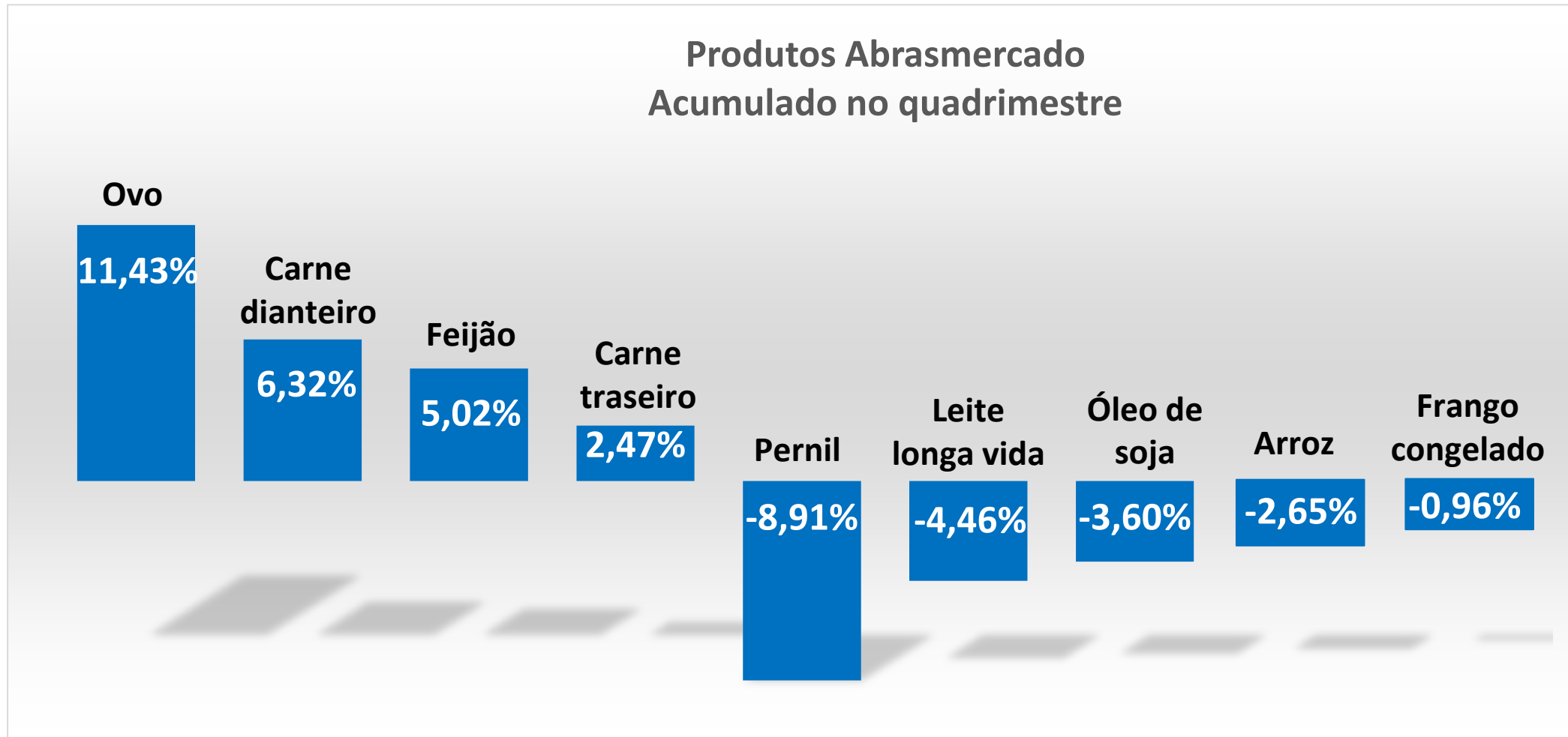


*Deflacionado pelo IPCA/IBGE – Fonte: Departamento de Economia e Pesquisas da ABRAS

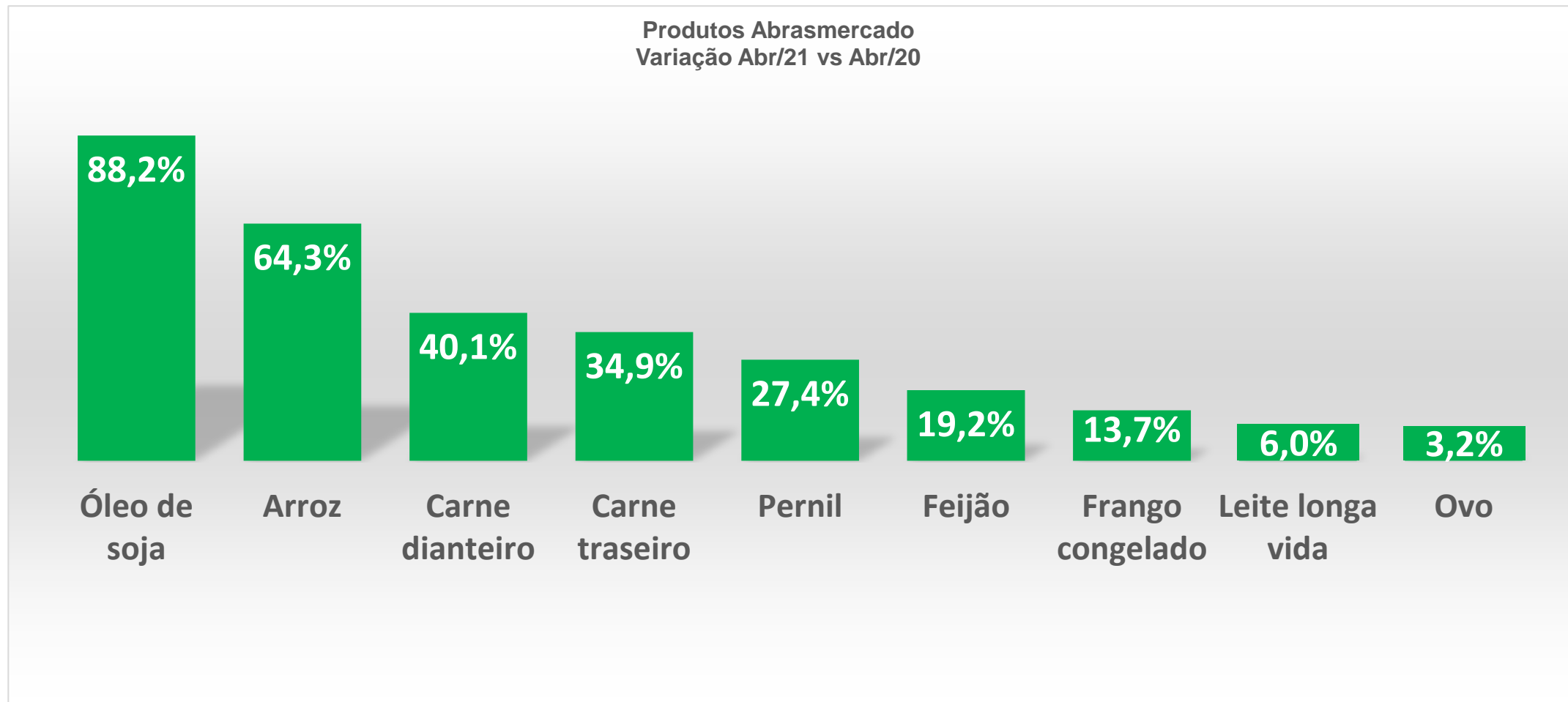
Abrasmercado – GFK

(cesta de 35 produtos de largo consumo nos supermercados) medida desde agosto/2001

Cesta Abrasmercado (cesta de 35 produtos de largo consumo nos supermercados).
Destaque de alguns produtos no quadrimestre – (jan-abr/21)



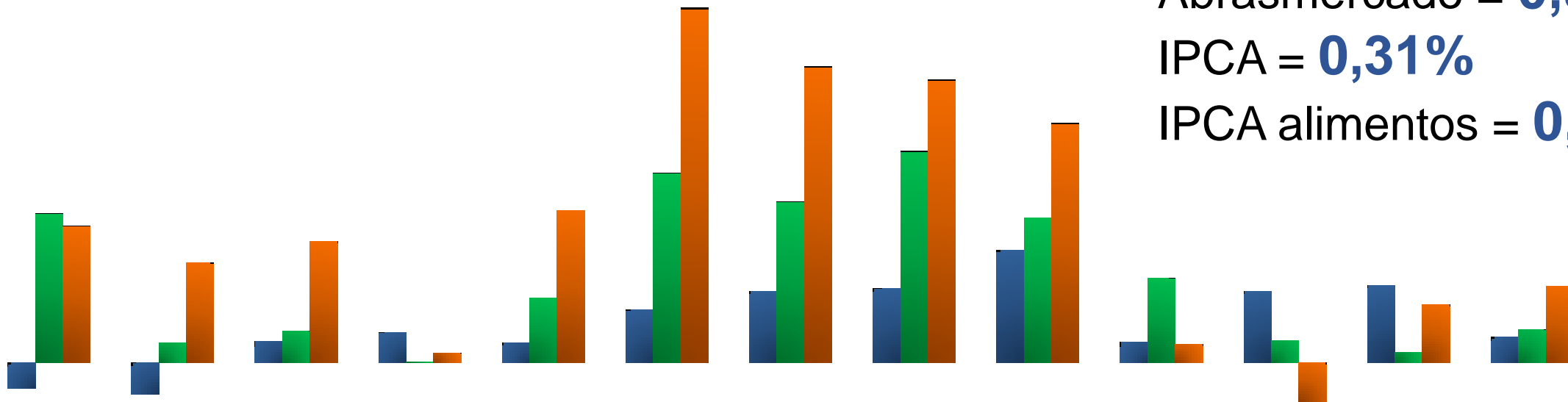
Cesta Abrasmercado (cesta de 35 produtos de largo consumo nos supermercados).
Destaque de alguns produtos em 12 meses (abr/21 vs abr/20)



Principais Indicadores de Preços – abril/2021.

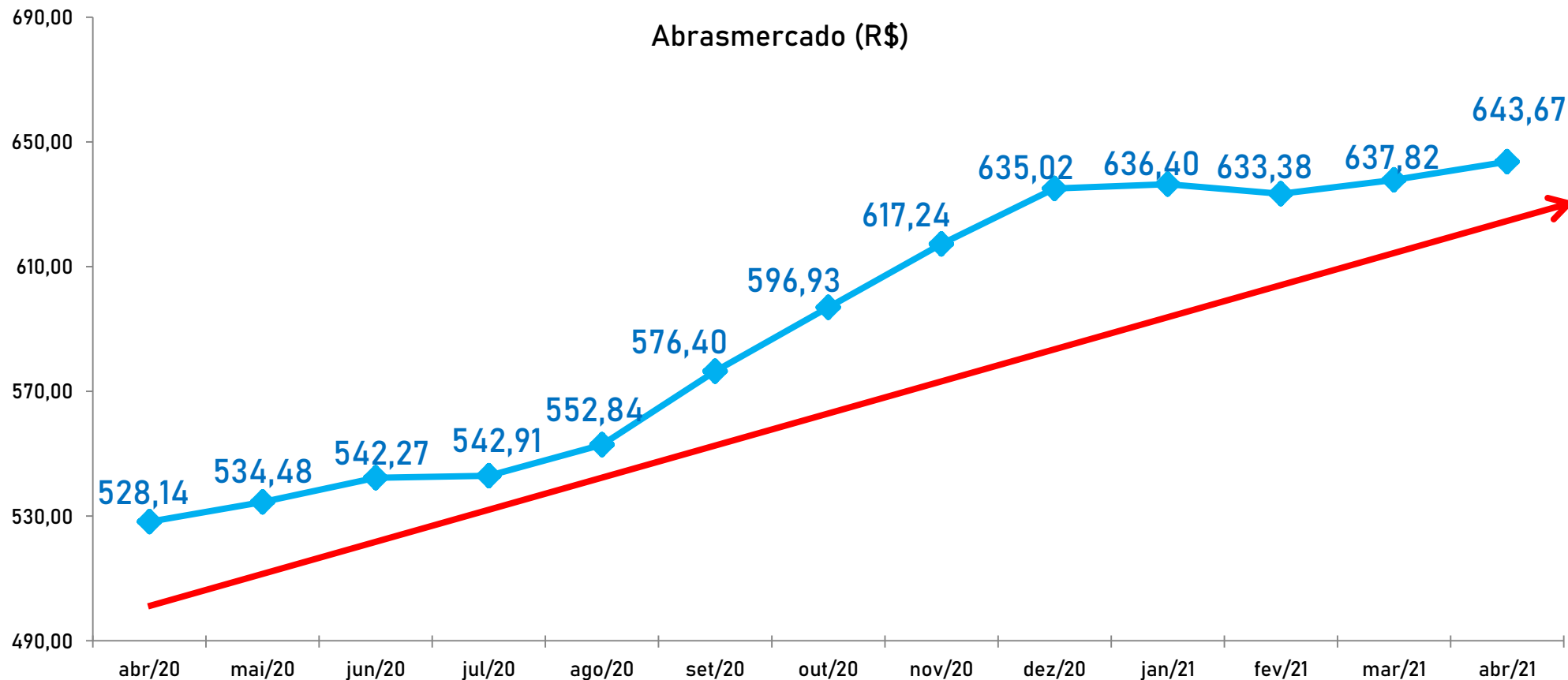
Indicadores de Preços - IPCA, IPCA Alimentos e Abrasmercado (em %)

Abrasmercado = **0,92%**
 IPCA = **0,31%**
 IPCA alimentos = **0,40%**




	abr/20	mai/20	jun/20	jul/20	ago/20	set/20	out/20	nov/20	dez/20	jan/21	fev/21	mar/21	abr/21
■ IPCA	-0,31	-0,38	0,26	0,36	0,24	0,64	0,86	0,89	1,35	0,25	0,86	0,93	0,31
■ IPCA - alimentos	1,79	0,24	0,38	0,01	0,78	2,28	1,93	2,54	1,74	1,02	0,27	0,13	0,40
■ Abrasmercado	1,64	1,20	1,46	0,12	1,83	4,26	3,56	3,40	2,88	0,22	-0,47	0,70	0,92

No mês de abril/2021, o gasto com produtos da cesta Abrasmercado manteve a tendência de alta, fechando o mês em R\$ 643,67, com aumento de **0,92%** em relação ao mês anterior. No comparativo com abril/2020, o crescimento foi de **21,88%**.



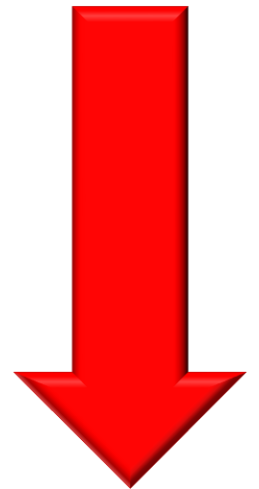
Cesta Abrasmercado (cesta de 35 produtos de largo consumo nos supermercados).
Produtos com as maiores altas nacionalmente
 abril vs março/21 e acumulado no ano e em 12 meses

Maiores Altas (ref. Abril vs Março/2021)			
<i>Produtos</i>	<i>Mês vs mês anterior</i>	<i>Acumulado no ano</i>	<i>Acumulado em 12 meses</i>
Margarina cremosa	4,99%	6,76%	19,87%
Tomate	4,50%	-20,88%	-22,31%
Biscoito cream cracker	3,92%	4,67%	8,77%
Cebola	3,05%	46,10%	5,59%
Papel higiênico	2,96%	1,99%	0,40%



Cesta Abrasmercado (cesta de 35 produtos de largo consumo nos supermercados).
Produtos com as maiores quedas nacionalmente
 abril vs março/21 e acumulado no ano e em 12 meses

Maiores Quedas (ref. Abril vs Março/2021)			
<i>Produtos</i>	<i>Mês a mês anterior</i>	<i>Acumulado no ano</i>	<i>Acumulado em 12 meses</i>
Batata	-7,92%	-29,18%	-13,03%
Pernil	-5,96%	-8,91%	26,98%
Extrato de tomate	-2,16%	-0,84%	9,29%
Arroz	-2,07%	-2,65%	64,33%
Queijo prato	-1,95%	-6,23%	27,41%

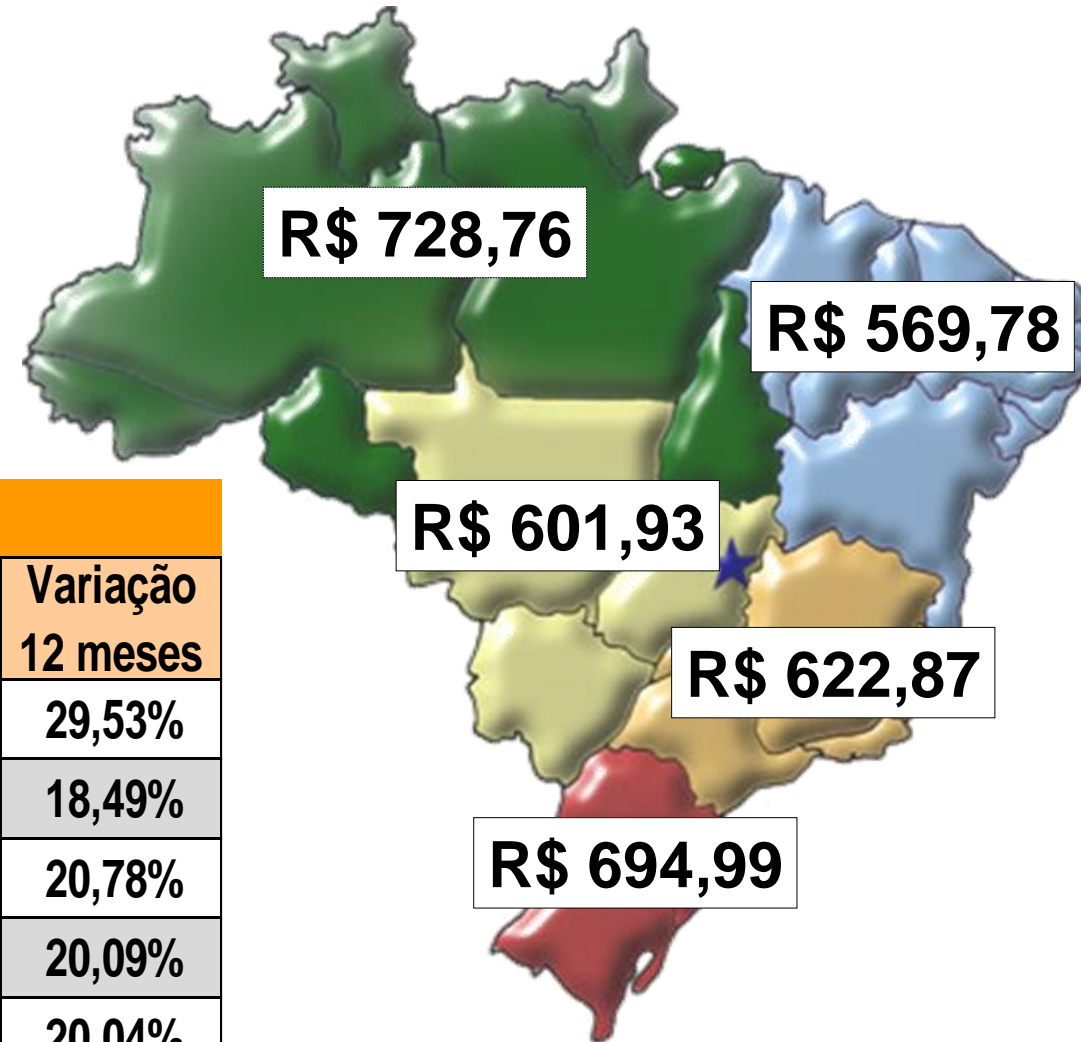


Em abril, a Cesta Abrasmercado (35 produtos de largo consumo nos supermercados) registrou **R\$ 643,67**, alta de **0,92%** em relação ao mês anterior.

Total Região Abril vs Março

VALOR DA CESTA (R\$)

Região	jan/21	fev/21	mar/21	abr/21	Variação % Abril vs Março	Variação 12 meses
NORTE	715,55	708,48	724,08	728,76	0,65%	29,53%
SUL	691,85	692,31	695,74	694,99	-0,11%	18,49%
SUDESTE	619,39	614,72	608,55	622,87	2,35%	20,78%
CENTRO OESTE	604,25	597,75	596,98	601,93	0,83%	20,09%
NORDESTE	550,95	553,64	563,74	569,78	1,07%	20,04%
NACIONAL	636,40	633,38	637,82	643,67	0,92%	21,87%



Cesta Abrasmercado – maior variação em Salvador e menor em João Pessoa.

Cesta Abrasmercado - Valor mensal 2021						
Principais cidades	Janeiro (em R\$)	Fevereiro (em R\$)	Março (em R\$)	Abril (em R\$)	Varição Abril vs Março	Varição 12 meses
Brasília	726,26	724,20	719,69	726,22	0,91%	22,15%
Campo Grande	507,99	507,85	499,65	510,28	2,13%	18,57%
Cuiabá	534,65	523,62	527,00	527,53	0,10%	17,52%
Curitiba	693,28	677,97	681,48	679,57	-0,28%	18,86%
Fortaleza	521,10	523,75	558,58	554,53	-0,72%	23,08%
Goiânia	511,18	497,80	503,59	505,51	0,38%	17,94%
Grande Belo Horizonte	577,43	578,57	560,24	580,10	3,55%	25,60%
Grande Porto Alegre	703,95	711,88	717,64	720,13	0,35%	16,40%
Grande Rio de Janeiro	577,80	578,61	572,96	590,75	3,10%	21,86%
Grande São Paulo	649,33	644,24	638,69	651,15	1,95%	19,95%
Grande Vitória	590,18	574,58	584,63	594,17	1,63%	16,97%
Interior de Minas Gerais	592,34	573,75	567,82	570,85	0,53%	19,34%
Interior de São Paulo	642,31	635,23	630,27	645,98	2,49%	20,33%
Interior do Paraná	676,59	679,25	678,93	679,69	0,11%	22,33%
Interior do Rio Grande do Sul	683,88	691,48	694,66	687,02	-1,10%	17,43%
João Pessoa	566,75	566,44	576,86	557,80	-3,30%	19,22%
Maceió	575,22	573,84	575,64	584,60	1,56%	21,10%
Natal	560,91	569,82	551,78	565,81	2,54%	15,63%
Recife	549,26	545,94	555,82	558,51	0,48%	18,41%
Salvador	569,11	578,97	574,73	596,54	3,79%	20,12%
Santa Catarina	696,19	690,32	695,53	693,37	-0,31%	19,90%
Nacional	636,40	633,38	637,82	643,67	0,92%	21,88%

O que esperar...

- ✓ ***Antecipação do pagamento da 1ª parcela do 13º salário dos aposentados e pensionistas do INSS, a partir de 25 de maio. O pagamento injetará R\$ 25,3 bilhões na economia.***
- ✓ ***Liberação em 31/05/2021 do pagamento do 1º lote da restituição do imposto de renda, no valor de R\$ 6 bilhões. A estimativa da Receita Federal é que os pagamentos de todas as restituições sejam concluídas até setembro/21.***

O que esperar...

- ✓ ***Prorrogação de mais duas parcelas do auxílio emergencial em 2021. Previsto para terminar em julho, será estendido até setembro. Atualmente, o valor pago mensalmente aos beneficiários soma R\$ 9 bilhões.***
- ✓ ***Benefício emergencial (BEm): trabalhadores com contrato suspenso ou jornada reduzida, válido por até 120 dias, começam a receber a partir de 28 de maio.***

João Galassi

Presidente da ABRAS

Marcio Milan

Vice-presidente Institucional da ABRAS

Obrigado!



Elaboração:

Departamento de Economia e Pesquisas da ABRAS

Analista Responsável: Clarice Dias

Analista de Economia e Pesquisas: Edneide Medeiros

E-mail: clarice@abras.com.br ; economia@abras.com.br