

O CONSUMO NOS LARES BRASILEIROS

ÍNDICE

- **Cenário Macroeconômico**
- **Consumo nos Lares Brasileiros**
- **Cesta Abrasmercado**
- **Tendências**

CENÁRIO MACROECONÔMICO

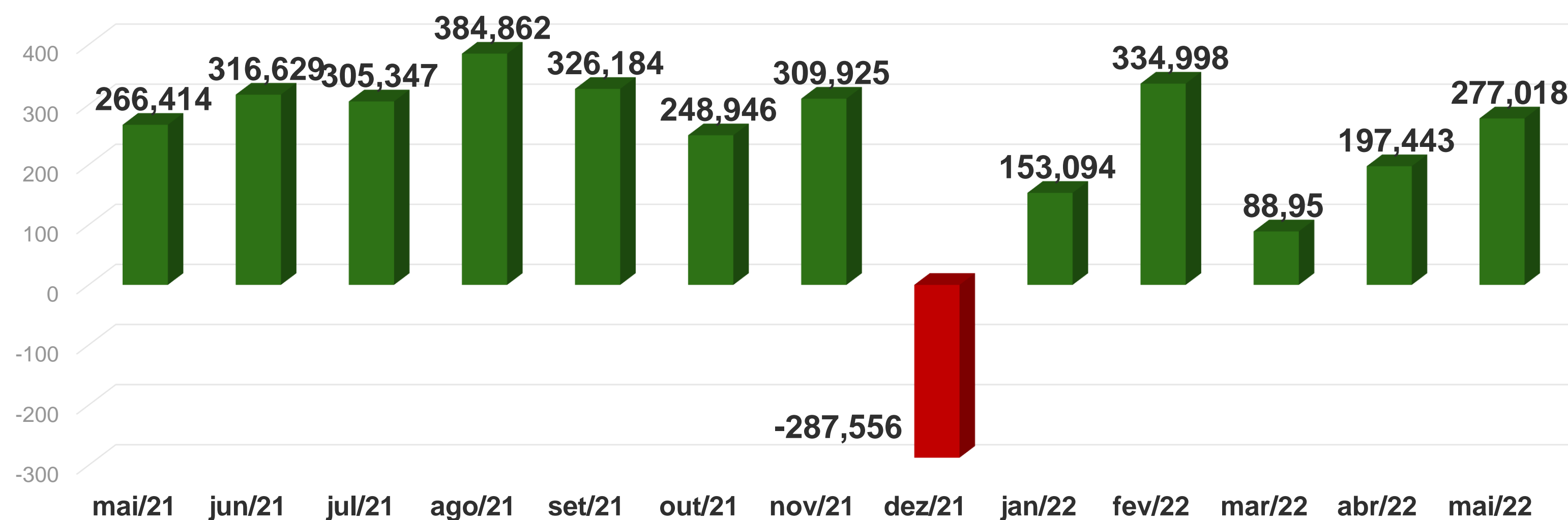
CENÁRIO MACROECONÔMICO

Recursos injetados na economia que contribuíram para o consumo

- Manutenção do **Auxílio Brasil** com garantia de renda mínima de R\$ 400,00 a 18 milhões de famílias
- **Saque Extraordinário do FGTS**: montante de R\$ 30 bilhões (20 de abril a repasses finalizaram em 15 de junho)
- **Antecipação do 13º salário** de aposentados e pensionistas do INSS com montante de 56,7 bilhões (abril a maio)

CENÁRIO MACROECONÔMICO

Abertura de postos de trabalho



277.018 MIL

**NOVOS EMPREGOS COM
CARTEIRA ASSINADA
EM MAIO**

CENÁRIO MACROECONÔMICO

**Setor supermercadista:
investimento em lojas e geração de empregos**

134 LOJAS
JANEIRO A MAIO

108
NOVAS LOJAS

56
SUPERMERCADOS

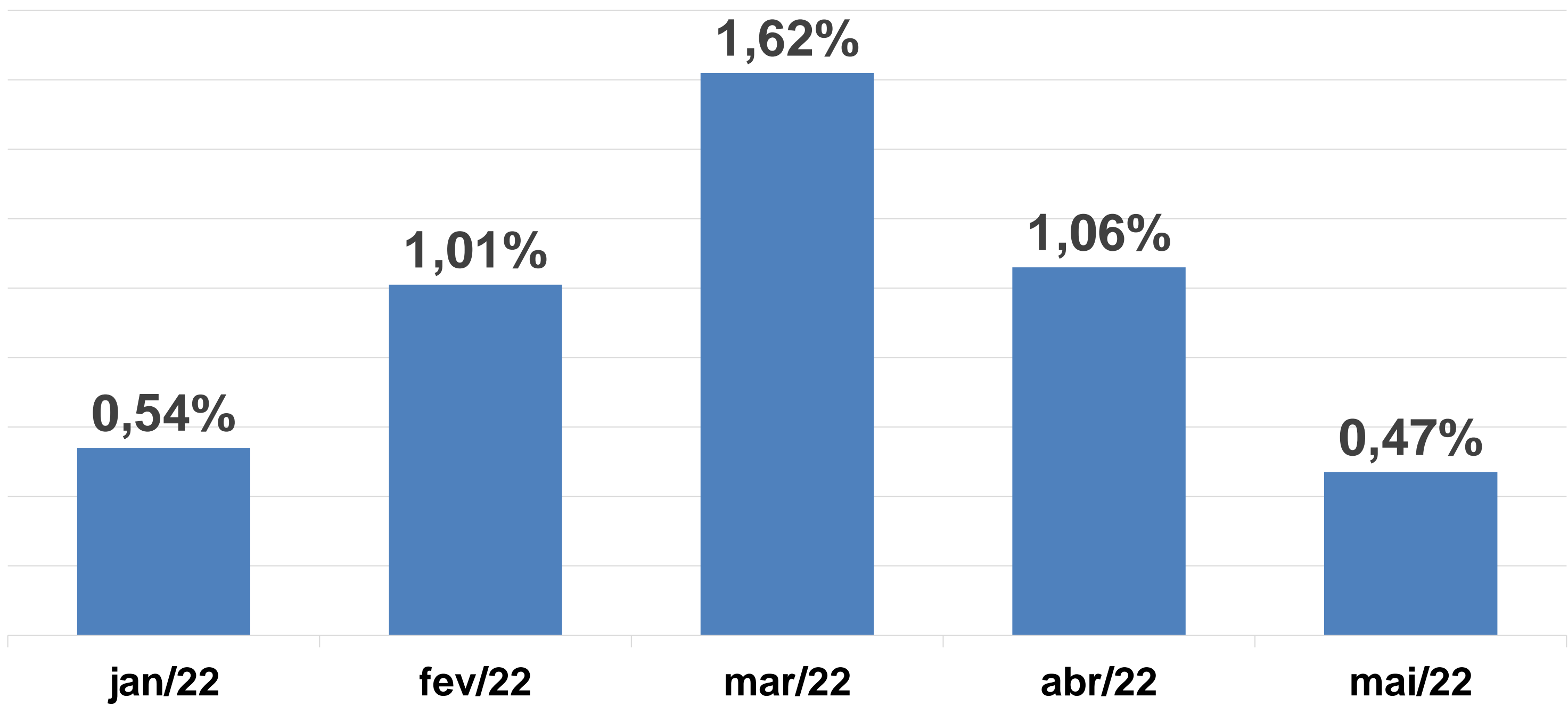
52
ATACAREJOS

26
LOJAS
REINAUGURADAS



CENÁRIO MACROECONÔMICO

IPCA - variação mensal – janeiro a maio



+ 4,78%
JANEIRO A MAIO

+ 11,73%
ACUMULADO
EM 12 MESES

CONSUMO NOS LARES BRASILEIROS MAIO/2022

CONSUMO NOS LARES BRASILEIROS

CONSUMO NOS LARES BRASILEIROS ABRAS: variação mensal e interanual

-3,47%

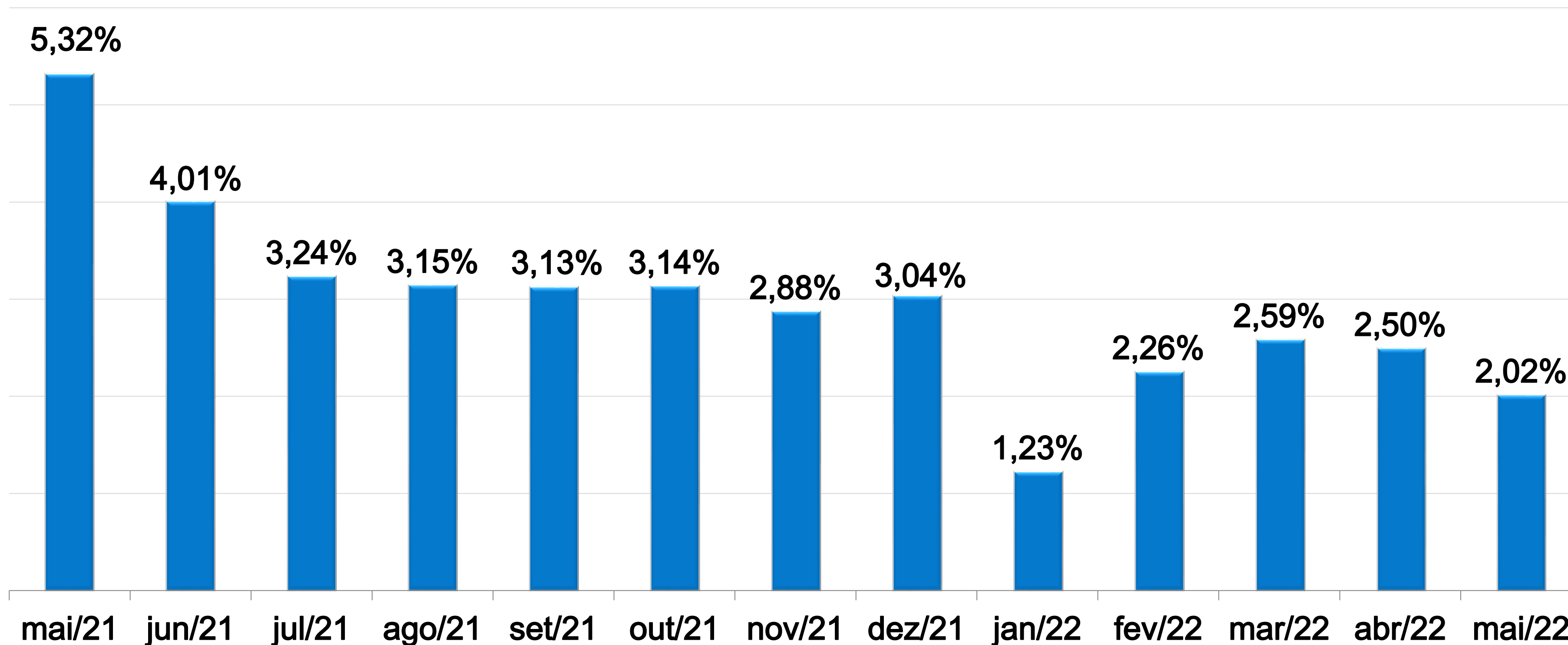
MAIO X ABRIL/2022

0,39%

MAIO 22 X MAIO 21

CONSUMO NOS LARES

Evolução do Consumo nos Lares Brasileiros e projeção para 2022



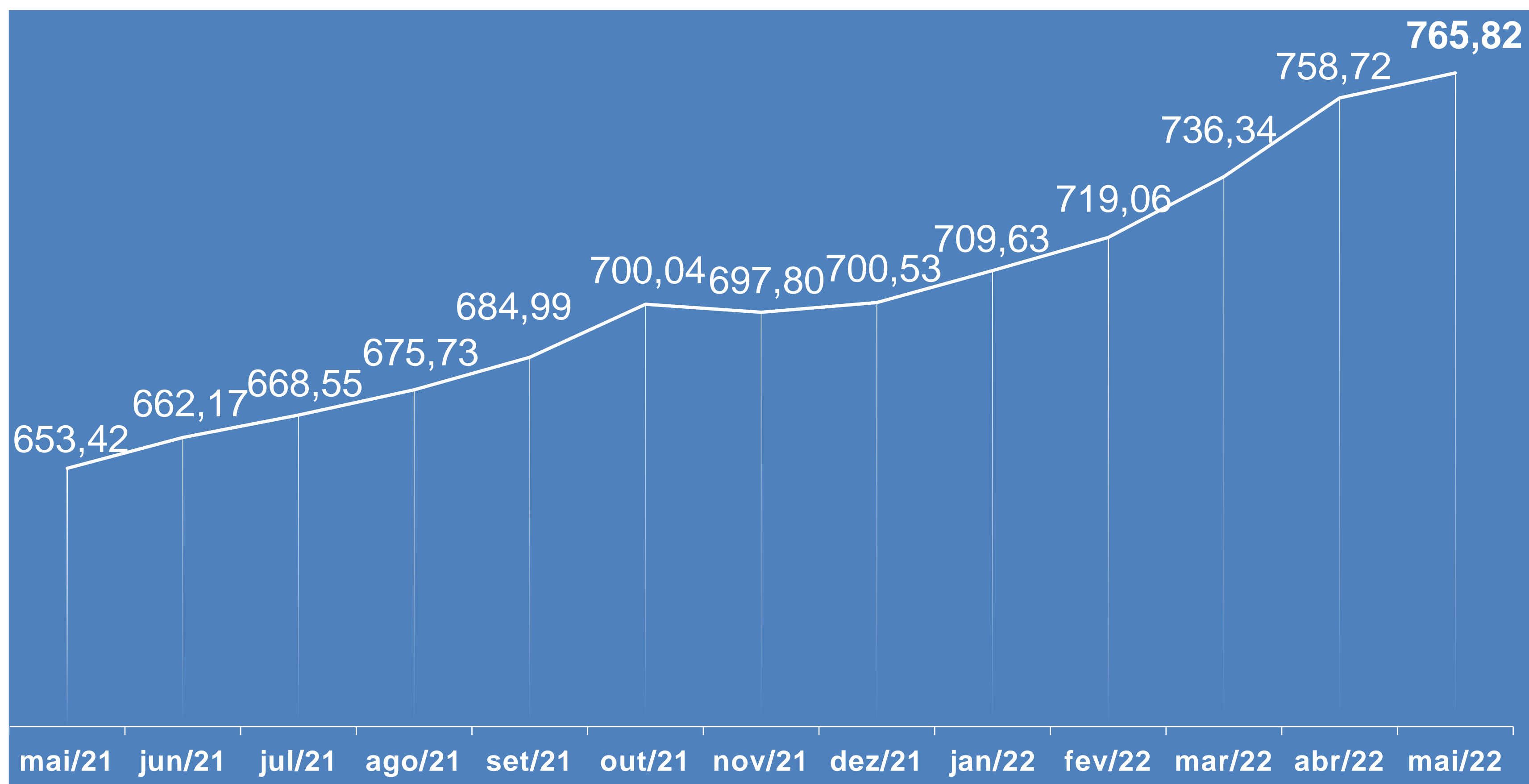
ACUMULADO
+ 2,02%

PROJEÇÃO - ANO
+ 2,80%

ABRASMERCADO CESTA DE 35 PRODUTOS DE LARGO CONSUMO

ABRASMERCADO – CESTA DE 35 PRODUTOS DE LARGO CONSUMO

Evolução dos preços médios da Cesta AbrasMercado em 12 meses



MAIO VS ABRIL

0,94%

ACUMULADO
NO ANO

9,32%

ACUMULADO EM
12 MESES

17,20%

ABRASMERCADO – CESTA DE 35 PRODUTOS DE LARGO CONSUMO

MAIORES ALTAS

CEBOLA

21,36%

MAIO X ABRIL/2022

FEIJÃO

7,31%

MAIO X ABRIL/2022

FARINHA DE TRIGO

4,79%

MAIO X ABRIL/2022

LEITE LONGA VIDA

4,65%

MAIO X ABRIL/2022

MASSA SÊMOLA
ESPAGUETE

3,86%

MAIO X ABRIL/2022

ABRASMERCADO – CESTA DE 35 PRODUTOS DE LARGO CONSUMO

MAIORES QUEDAS

TOMATE

-23,72%

MAIO X ABRIL/2022

BATATA

-3,94%

MAIO X ABRIL/2022

CARNE DIANTEIRO

-0,84%

MAIO X ABRIL/2022

AÇÚCAR REFINADO

-0,77%

MAIO X ABRIL/2022

CARNE TRASEIRO

-0,07%

MAIO X ABRIL/2022

ABRASMERCADO – CESTA DE 35 PRODUTOS DE LARGO CONSUMO

CESTAS REGIONAIS

Região Sul



Maior variação de preços dentre as cinco regiões no acumulado de 12 meses

ABRASMERCADO – CESTA DE 35 PRODUTOS DE LARGO CONSUMO

CESTAS REGIONAIS

Região Sudeste

R\$ 748,05

ABRIL

R\$ 747,31

MAIO

-0,10%

VARIAÇÃO MAIO X ABRIL

19,00%

ACUMULADO EM 12 MESES

ABRAS MERCADO – CESTA DE 35 PRODUTOS DE LARGO CONSUMO

CESTAS REGIONAIS

Região Nordeste

R\$ 681,36

ABRIL

R\$ 686,88

MAIO

0,81%

VARIAÇÃO MAIO X ABRIL

18,17%

ACUMULADO EM 12 MESES

ABRASMERCADO – CESTA DE 35 PRODUTOS DE LARGO CONSUMO

CESTAS REGIONAIS

Região Centro-Oeste

R\$ 694,02

ABRIL

R\$ 699,15

MAIO

0,74%

VARIAÇÃO MAIO X ABRIL

15,35%

ACUMULADO EM 12 MESES

ABRASMERCADO – CESTA DE 35 PRODUTOS DE LARGO CONSUMO

CESTAS REGIONAIS

Região Norte

R\$ 827,68

ABRIL

R\$ 831,44

MAIO

0,45%

VARIAÇÃO MAIO X ABRIL

12,03%

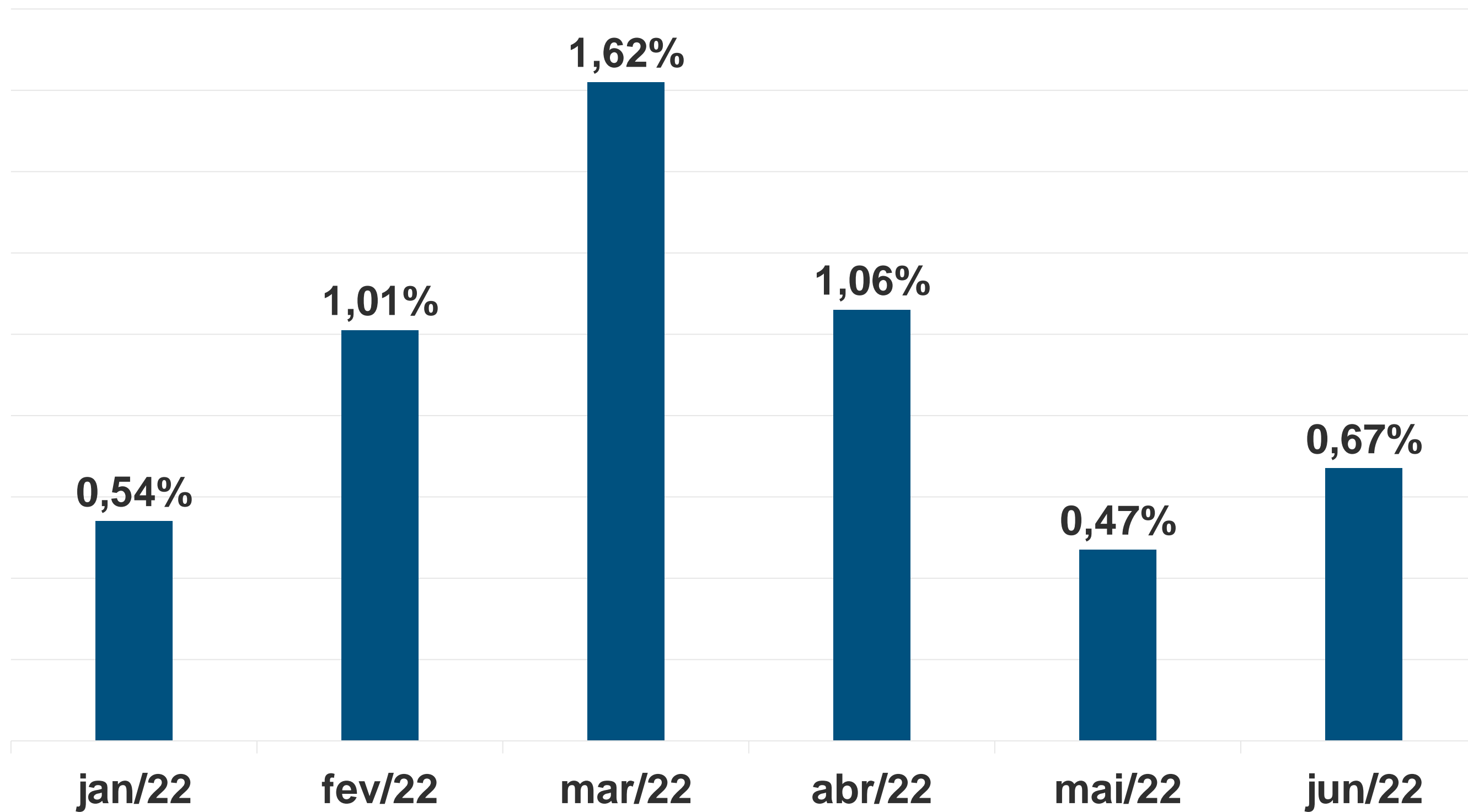
ACUMULADO EM 12 MESES

Menor variação de preços dentre as cinco regiões no acumulado de 12 meses

ANÁLISE DE PREÇOS NO VAREJO

INFLAÇÃO EM JUNHO

IPCA - variação mensal – janeiro a junho



+ 0,67%

JUNHO

+ 5,49%

ACUMULADO DO
ANO

+ 11,89%

ACUMULADO
12 MESES



VARIAÇÃO DE PREÇO - ARROZ TIPO 1 – 5KG

40 marcas pesquisadas

COLETIVA DE 08/06/2022

R\$ 34,98

PREÇO MÁXIMO

R\$ 15,49

PREÇO MÍNIMO

R\$ 23,68

PREÇO MÉDIO

COLETIVA DE 14/07/2022

R\$ 35,95

PREÇO MÁXIMO

R\$ 15,19

PREÇO MÍNIMO

R\$ 22,55

PREÇO MÉDIO

Variações
entre
14/07 x 08/06

Varição
2,8%

Varição
-1,9%

Varição
-4,8%



VARIAÇÃO DE PREÇO – FEIJÃO CARIOCA – 1KG

42 marcas pesquisadas

COLETIVA DE 08/06/2022

R\$ 14,60

PREÇO MÁXIMO

R\$ 6,46

PREÇO MÍNIMO

R\$ 9,73

PREÇO MÉDIO

COLETIVA DE 14/07/2022

R\$ 17,48

PREÇO MÁXIMO

R\$ 6,40

PREÇO MÍNIMO

R\$ 9,65

PREÇO MÉDIO

Variações
entre
14/07 x 08/06

Varição
19,7%

Varição
-0,9%

Varição
-0,8%



VARIAÇÃO DE PREÇO – ÓLEO DE SOJA – 900ML

14 marcas pesquisadas

COLETIVA DE 08/06/2022

R\$ 14,85

PREÇO MÁXIMO

R\$ 8,59

PREÇO MÍNIMO

R\$ 10,66

PREÇO MÉDIO

COLETIVA DE 14/07/2022

R\$ 12,49

PREÇO MÁXIMO

R\$ 7,99

PREÇO MÍNIMO

R\$ 10,05

PREÇO MÉDIO

Variações
entre
14/07 x 08/06

Varição
-15,9%

Varição
-7,0%

Varição
-5,7%



VARIAÇÃO DE PREÇO – AÇÚCAR – 1KG

10 marcas pesquisadas

COLETIVA DE 08/06/2022

R\$ 8,08

PREÇO MÁXIMO

R\$ 3,35

PREÇO MÍNIMO

R\$ 4,92

PREÇO MÉDIO

COLETIVA DE 14/07/2022

R\$ 8,99

PREÇO MÁXIMO

R\$ 3,55

PREÇO MÍNIMO

R\$ 5,34

PREÇO MÉDIO

Variações
entre
14/07 x 08/06

Variação
11,3%

Variação
6,0%

Variação
8,5%



VARIAÇÃO DE PREÇO – CAFÉ MOÍDO E TORRADO – 500GR

19 marcas pesquisadas

COLETIVA DE 08/06/2022

R\$ 27,99

PREÇO MÁXIMO

R\$ 12,98

PREÇO MÍNIMO

R\$ 18,35

PREÇO MÉDIO

COLETIVA DE 14/07/2022

R\$ 27,98

PREÇO MÁXIMO

R\$ 12,79

PREÇO MÍNIMO

R\$ 18,74

PREÇO MÉDIO

Variações
entre
14/07 x 08/06

Variação
0,0%

Variação
-1,5%

Variação
2,1%

VARIAÇÃO DE PREÇO – LEITE UHT – 1L

21 marcas pesquisadas

COLETIVA DE 08/06/2022

R\$ 7,99

PREÇO MÁXIMO

R\$ 3,79

PREÇO MÍNIMO

R\$ 5,67

PREÇO MÉDIO

COLETIVA DE 14/07/2022

R\$ 9,99

PREÇO MÁXIMO

R\$ 4,45

PREÇO MÍNIMO

R\$ 7,29

PREÇO MÉDIO

Variações
entre
14/07 x 08/06

Varição
25,0%

Varição
17,4%

Varição
28,6%

VARIAÇÃO DE PREÇO – COXÃO DURO – KG

COLETIVA DE 08/06/2022

R\$ 53,90

PREÇO MÁXIMO

R\$ 35,99

PREÇO MÍNIMO

R\$ 43,05

PREÇO MÉDIO

COLETIVA DE 14/07/2022

R\$ 53,90

PREÇO MÁXIMO

R\$ 32,11

PREÇO MÍNIMO

R\$ 43,33

PREÇO MÉDIO

Variações
entre
14/07 x 08/06

Varição
0,0%

Varição
-10,8%

Varição
0,6%

VARIAÇÃO DE PREÇO – ACÉM – KG

COLETIVA DE 08/06/2022

R\$ 42,90

PREÇO MÁXIMO

R\$ 24,27

PREÇO MÍNIMO

R\$ 34,33

PREÇO MÉDIO

COLETIVA DE 14/07/2022

R\$ 39,99

PREÇO MÁXIMO

R\$ 23,99

PREÇO MÍNIMO

R\$ 33,00

PREÇO MÉDIO

Variações
entre
14/07 x 08/06

Varição
-6,8%

Varição
-1,2%

Varição
-3,9%

TENDÊNCIAS

TENDÊNCIAS

Conjuntura econômica

- **Queda na taxa de desemprego** que em **junho ficou em 9,8%**, o menor nível para o período desde 2015, mas a **falta de trabalho ainda atinge 10,6 milhões de brasileiros**.
- **Redução do ICMS** (Imposto Sobre Circulação de Mercadorias e Serviços) **para os combustíveis, à exemplo do diesel, que impacta no valor do frete**.
- Limite de ICMS da **energia elétrica** para o teto de 18%, de acordo com a Lei Federal que limita o ICMS sobre itens como diesel, gasolina, energia elétrica, comunicações e transporte coletivo.



TENDÊNCIAS

Conjuntura econômica

- **Restituição do Imposto de Renda** (do 3º ao 5º lotes – até 30 de setembro)
- **Saque Extraordinário do FGTS** – repasses finalizaram no dia 15 de junho, mas os valores podem ser utilizados até 15 de dezembro.



TENDÊNCIAS

Conjuntura econômica

- Liberação de **recursos da PEC dos Benefícios** (Auxílio Brasil, voucher para caminhoneiros e taxistas, aumento do auxílio gás)
- **Redução da inflação:** Boletim Focus do Banco Central, que afere as projeções do mercado, aponta para julho uma inflação menor, de 0,06%.

OBRIGADO.