

# O CONSUMO NOS LARES BRASILEIROS

ENTREVISTA COLETIVA – MAIO/2024

27/06/2024



# CONSUMO NOS LARES BRASILEIROS – MAIO/2024

- **Cenário macroeconômico**
- **Consumo nos Lares Brasileiros**
- **Abrasmercado – Cesta de 35 produtos de largo consumo**
- **Cesta de Alimentos Básicos – 12 produtos**
- **Abastecimento do arroz nos supermercados**
- **Tendências**





# CENÁRIO MACROECONÔMICO



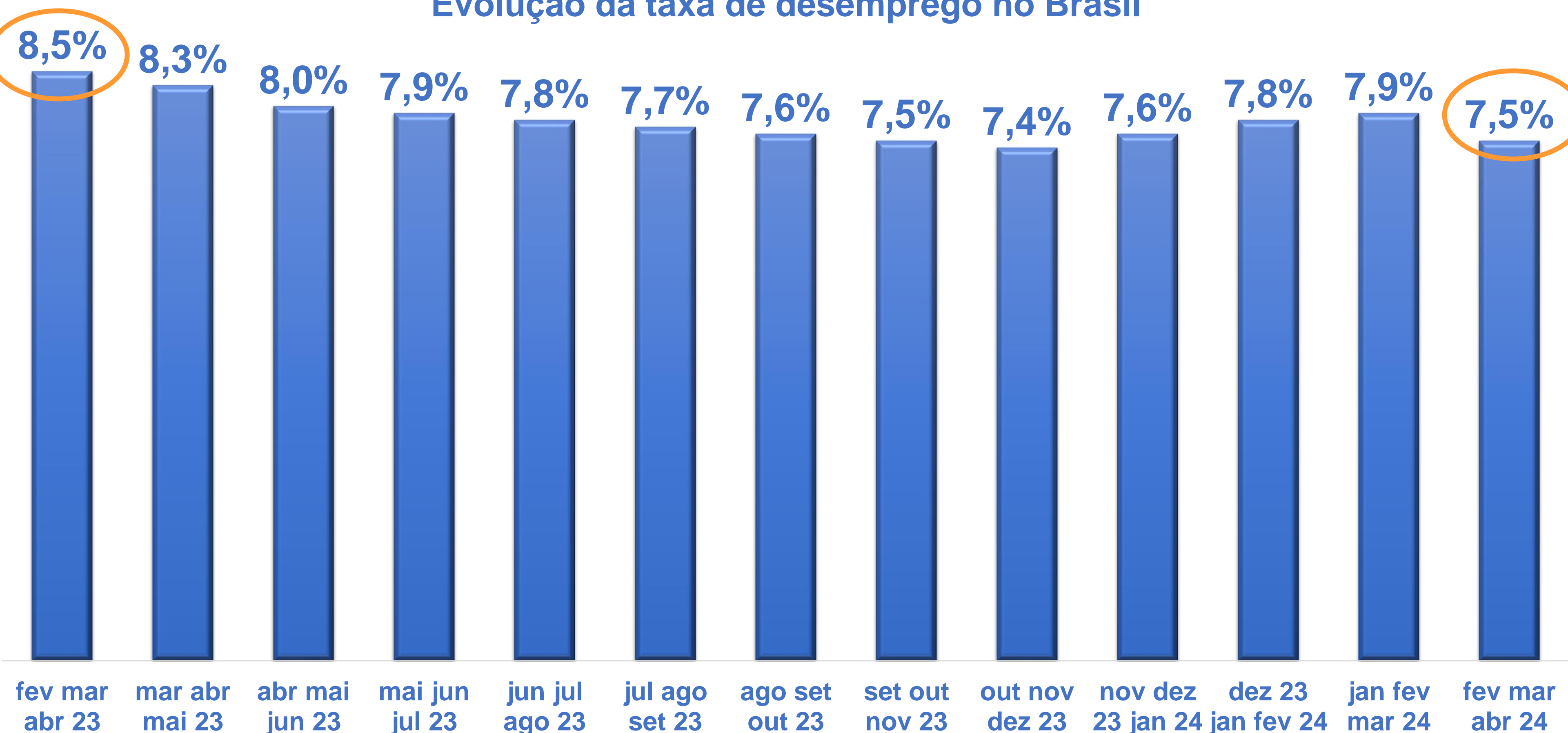


# CENÁRIO MACROECONÔMICO – MAIO/2024

- ✓ **R\$ 14,18 bi - Pagamento do Bolsa Família**
- ✓ **R\$ 4,6 bi – Pagamento do 3º lote Pis/Pasep**
- ✓ **R\$ 2,4 bi - Requisições de Pequeno Valor\* - INSS**
- ✓ **R\$ 66 bi – Montante da 1ª e 2ª parcelas do 13º salário para 3,6 milhões de aposentados, pensionistas e beneficiários dos auxílios do INSS (a partir de 24/04)**
- ✓ **Recursos do Programa Pé-de-Meia do Governo Federal – montante previsto de R\$ 6 bi (ano)**

# CENÁRIO MACROECONÔMICO – TAXA DE DESEMPREGO

Evolução da taxa de desemprego no Brasil



**Queda de 1,0 ponto percentual** na comparação com o mesmo trimestre do ano anterior quando a taxa foi estimada em 8,5%. A taxa de desocupação é a menor para este trimestre em 10 anos

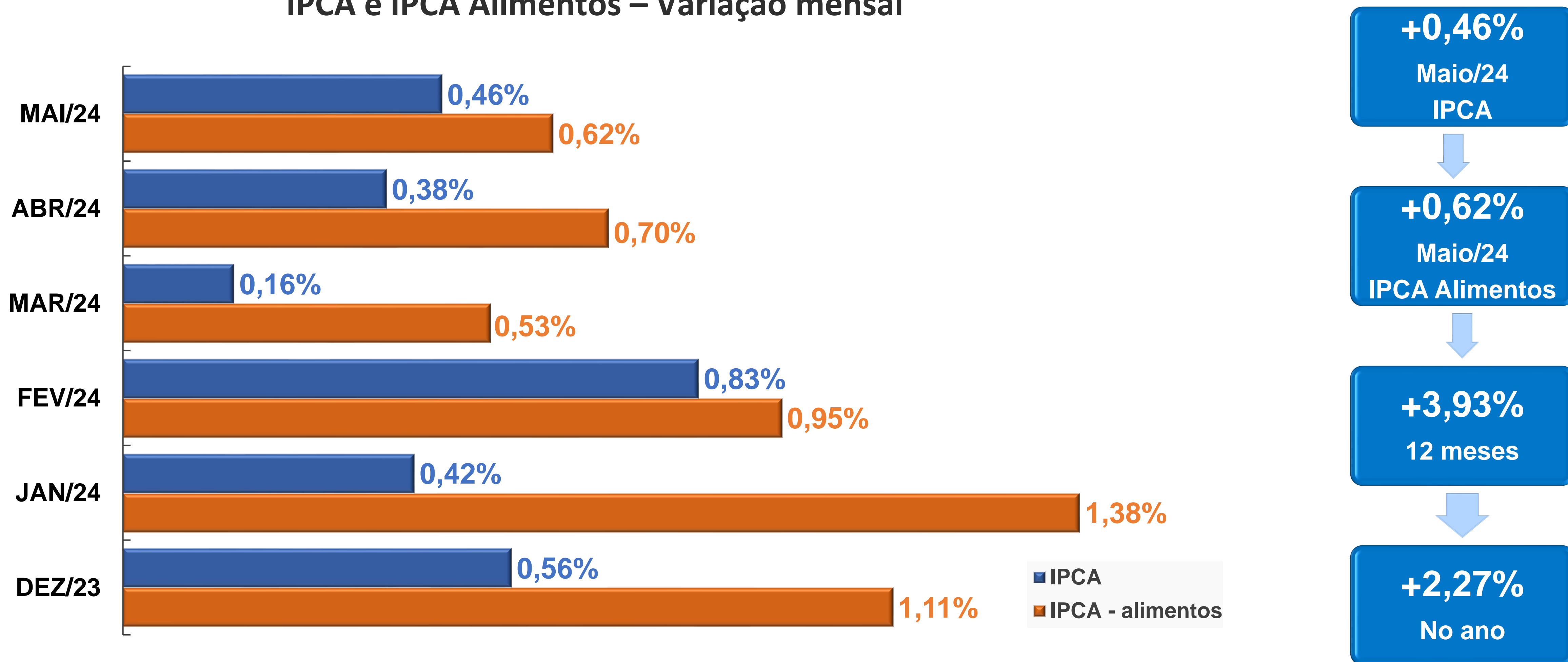


## SETOR SUPERMERCADISTA – INVESTIMENTO EM LOJAS



# INFLAÇÃO OFICIAL

## IPCA e IPCA Alimentos – Variação mensal







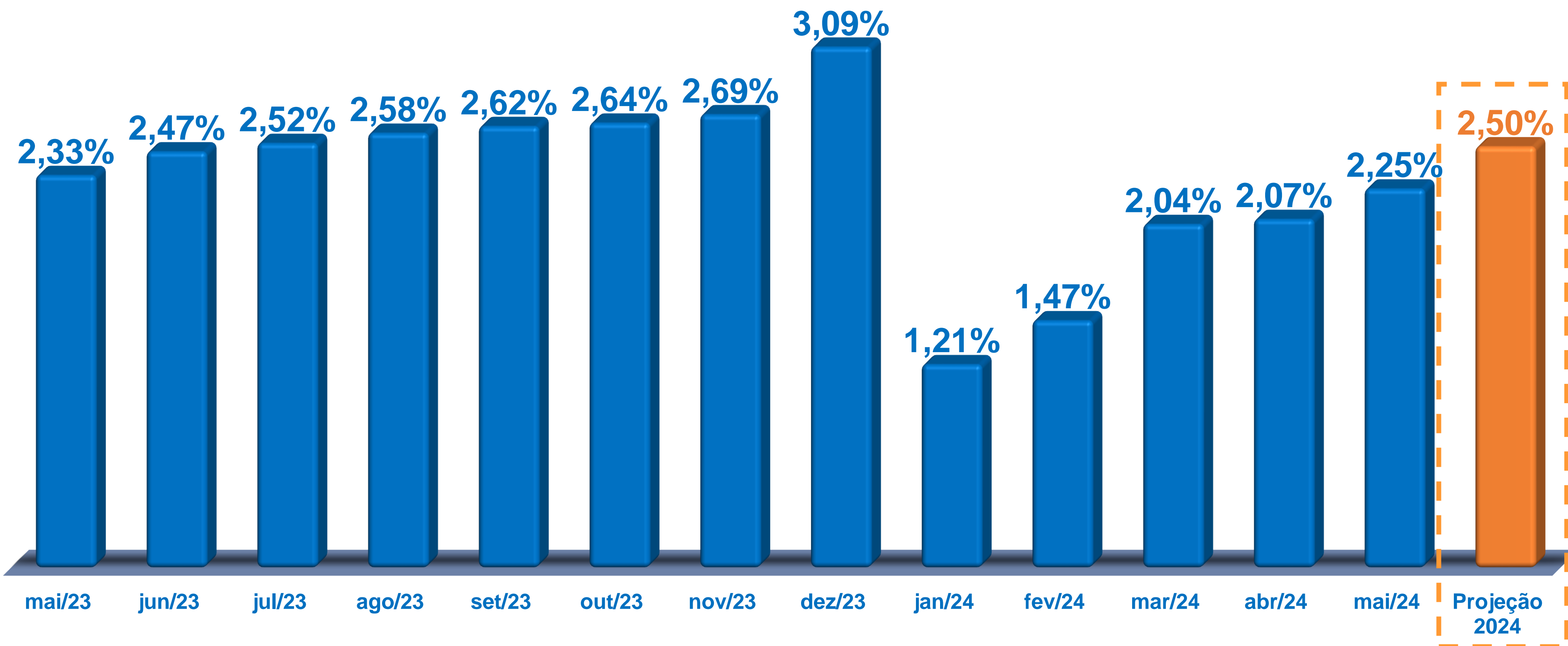
# CONSUMO NOS LARES

## 2024



# CONSUMO NOS LARES BRASILEIROS – MAIO/2024

## Consumo nos Lares Brasileiros



**+6,52%**  
MAI/24 X ABR/24


↓

**+2,16%**  
MAI/24 X MAI/23

↓

**+2,25%**  
ACUMULADO NO ANO



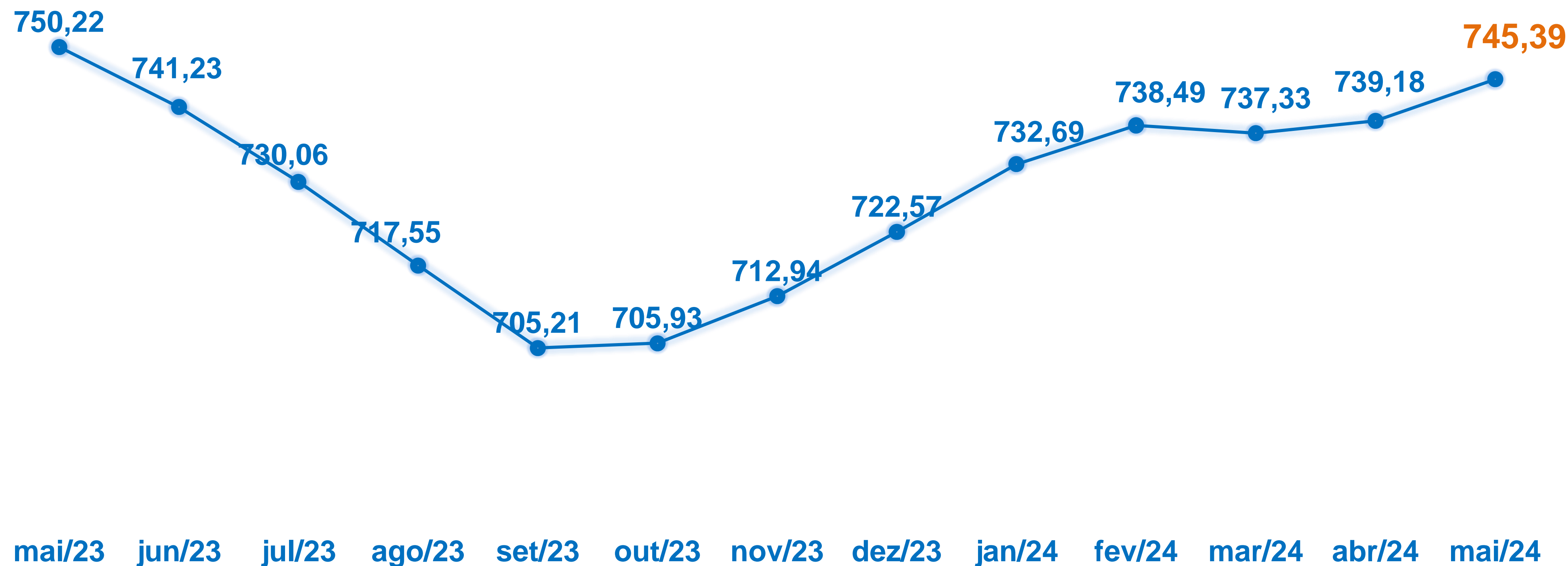


**ABRASMERCADO  
CESTA DE 35 PRODUCTOS  
DE LARGO CONSUMO**



# ABRASMERCADO: VARIAÇÃO DE PREÇOS MAIO X ABRIL

EVOLUÇÃO DA CESTA ABRASMERCADO - 35 Produtos de largo consumo



**R\$ 739,18**  
ABRIL/24

**R\$ 745,39**  
MAIO/24

**+0,84%**  
VARIAÇÃO  
MAI/24 X ABR/24

**-0,64%**  
VARIAÇÃO ACUM.12  
MESES



# ABRASMERCADO: PROTEÍNAS



**Ovos**

**- 1,23%**  
Maio

**+ 5,00%**  
no ano

**- 6,22%**  
em 12 meses



**Carne traseiro**

**- 0,57%**  
Maio

**- 4,33%**  
no ano

**- 8,00%**  
em 12 meses




**Carne dianteiro**

**+ 0,01%**  
Maio

**- 1,14%**  
no ano

**- 8,36%**  
em 12 meses



**Frango Congelado**

**+ 0,02%**  
Maio

**+ 2,42%**  
no ano

**- 0,66%**  
em 12 meses



**Pernil**

**+ 0,25%**  
Maio

**- 1,25%**  
no ano

**- 3,54%**  
em 12 meses



# ABRASMERCADO: PRINCIPAIS QUEDAS DE PREÇOS



**Feijão**

**- 6,08%**  
Maio

**+ 4,80%**  
no ano

**- 19,31%**  
em 12 meses



**Tomate**

**- 2,44%**  
Maio

**+ 26,00%**  
no ano

**+ 15,29%**  
em 12 meses



**Sabonete**

**- 0,94%**  
Maio

**- 1,96%**  
no ano

**- 4,71%**  
em 12 meses



**Sabão em pó**

**- 0,77%**  
Maio

**- 3,32%**  
no ano

**- 6,01%**  
em 12 meses



**Açúcar refinado**

**- 0,71%**  
Maio

**+ 1,09%**  
no ano

**+ 11,08%**  
em 12 meses



# ABRASMERCADO: PRINCIPAIS ALTAS DE PREÇOS



**Batata**

**+ 20,61%**  
Maio

**+ 36,07%**  
no ano

**+ 57,94%**  
em 12 meses



**Cebola**

**+ 7,94 %**  
Maio

**+ 44,69%**  
no ano

**+ 86,11%**  
em 12 meses



**Leite longa vida**

**+ 5,36%**  
Maio

**+ 14,36%**  
no ano

**- 6,03%**  
em 12 meses



**Café torrado e moído**

**+ 3,42%**  
Maio

**+ 8,85%**  
no ano

**+ 2,49%**  
em 12 meses



**Arroz**

**+ 1,47%**  
Maio

**+ 8,79%**  
no ano

**+ 26,77%**  
em 12 meses



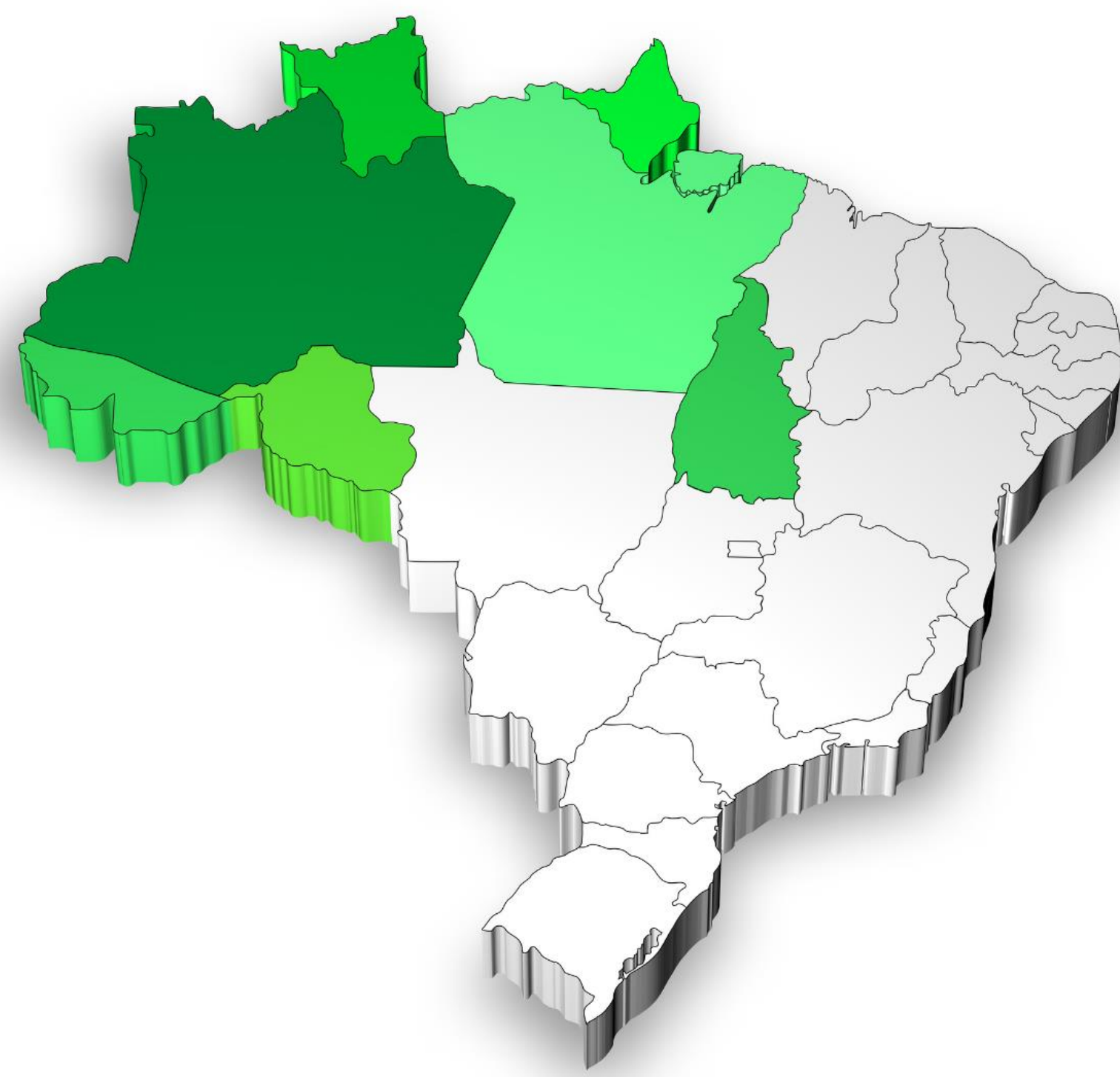


# **ANÁLISE REGIONAL CESTA ABRASMERCADO**



# ABRAS MERCADO – CESTAS REGIONAIS

## REGIÃO NORTE



**R\$ 827,39**

ABRIL/24

**R\$ 820,83**

MAIO/24

**- 0,79%**

VARIAÇÃO

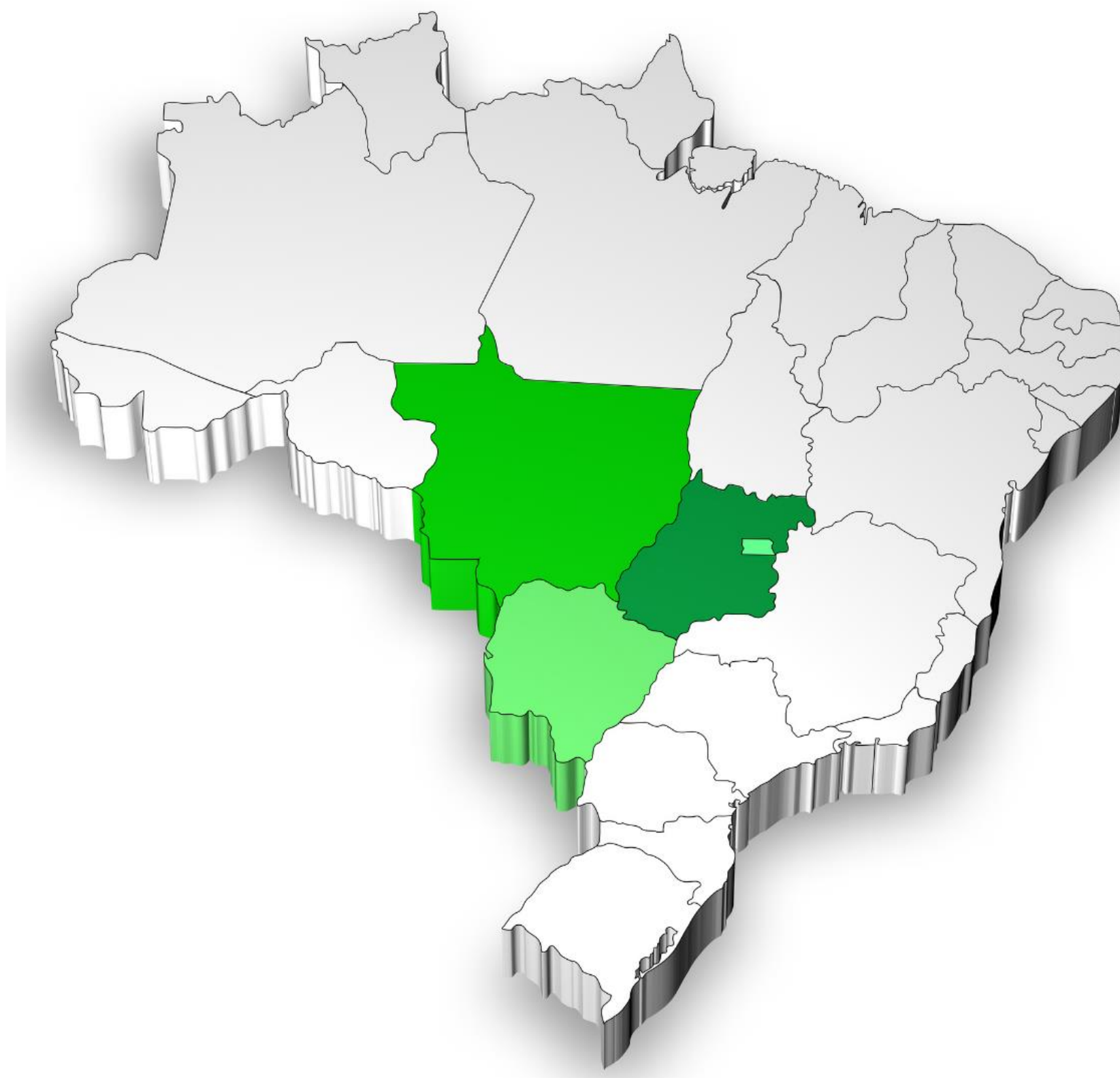
MAIO/24 X ABRIL/24





# ABRASMERCADO – CESTAS REGIONAIS

## REGIÃO CENTRO-OESTE



**R\$ 694,09**

ABRIL/24

**R\$ 701,02**

MAIO /24

**+ 1,00%**

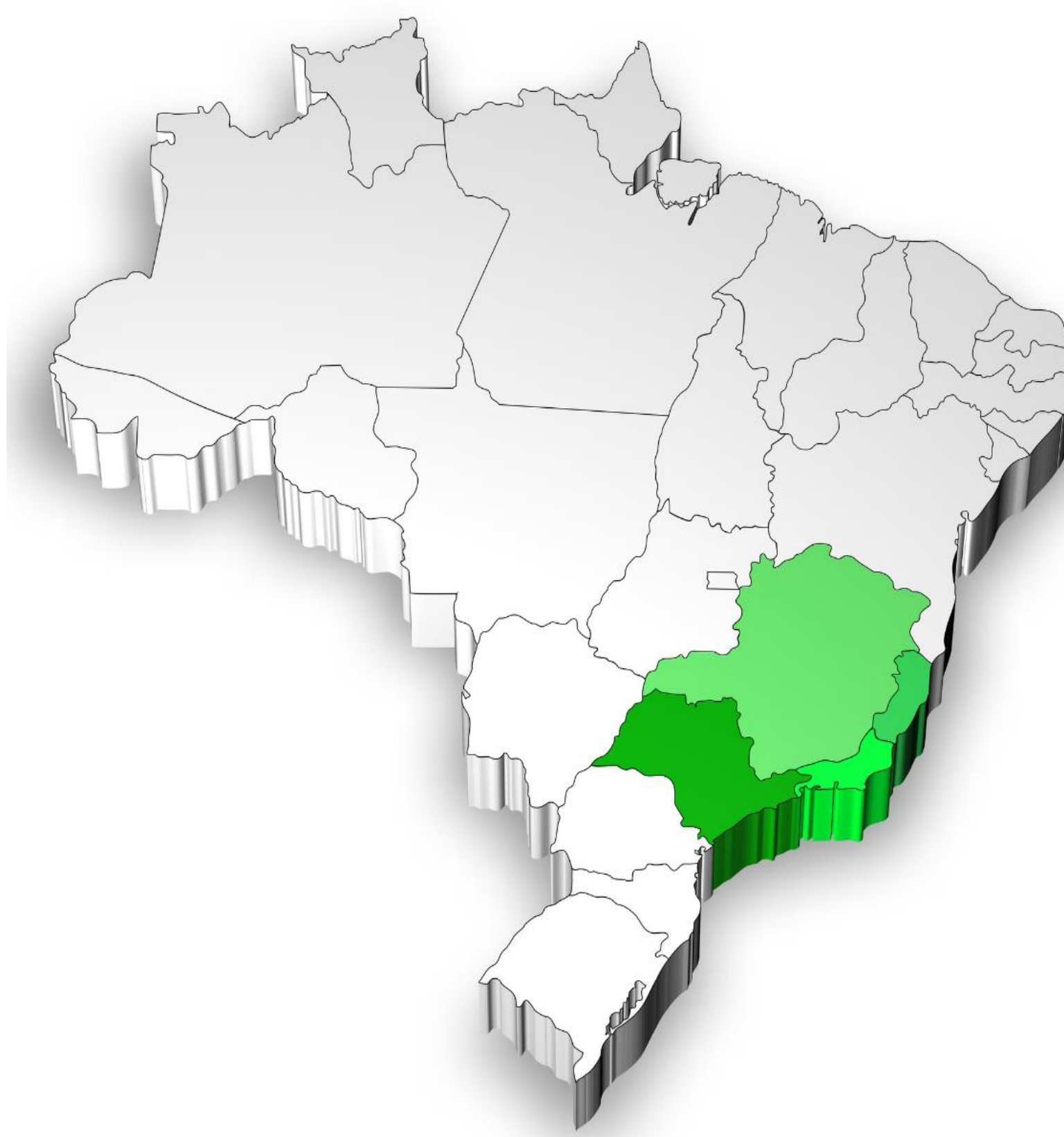
VARIAÇÃO

MAIO/24 X ABRIL/24



# ABRASMERCADO – CESTAS REGIONAIS

## REGIÃO SUDESTE



**R\$ 745,29**

ABRIL/24

**R\$ 753,19**

MAIO/24

**+ 1,06%**

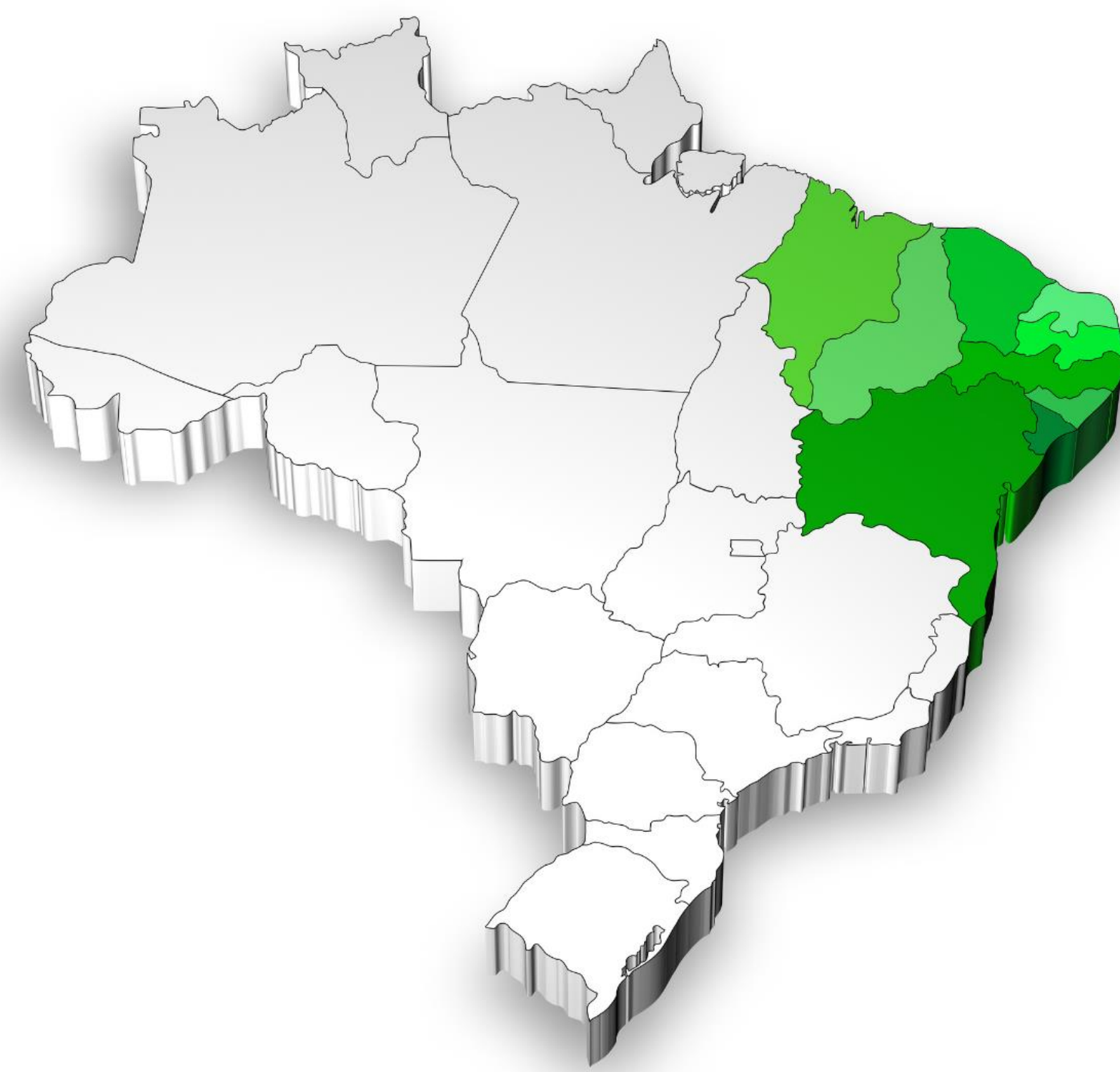
VARIAÇÃO

MAIO/24 X ABRIL/24



# ABRASMERCADO – CESTAS REGIONAIS

## REGIÃO NORDESTE



**R\$ 672,99**

ABRIL/24

**R\$ 681,84**

MAIO/24

**+ 1,31%**

VARIAÇÃO

MAIO/24 X ABRIL/24



# ABRAS MERCADO – CESTAS REGIONAIS

## REGIÃO SUL



**R\$ 821,34**

ABRIL/24

**R\$ 839,60**

MAIO/24

**+2,22%**

VARIAÇÃO  
MAIO/24 X ABRIL/24



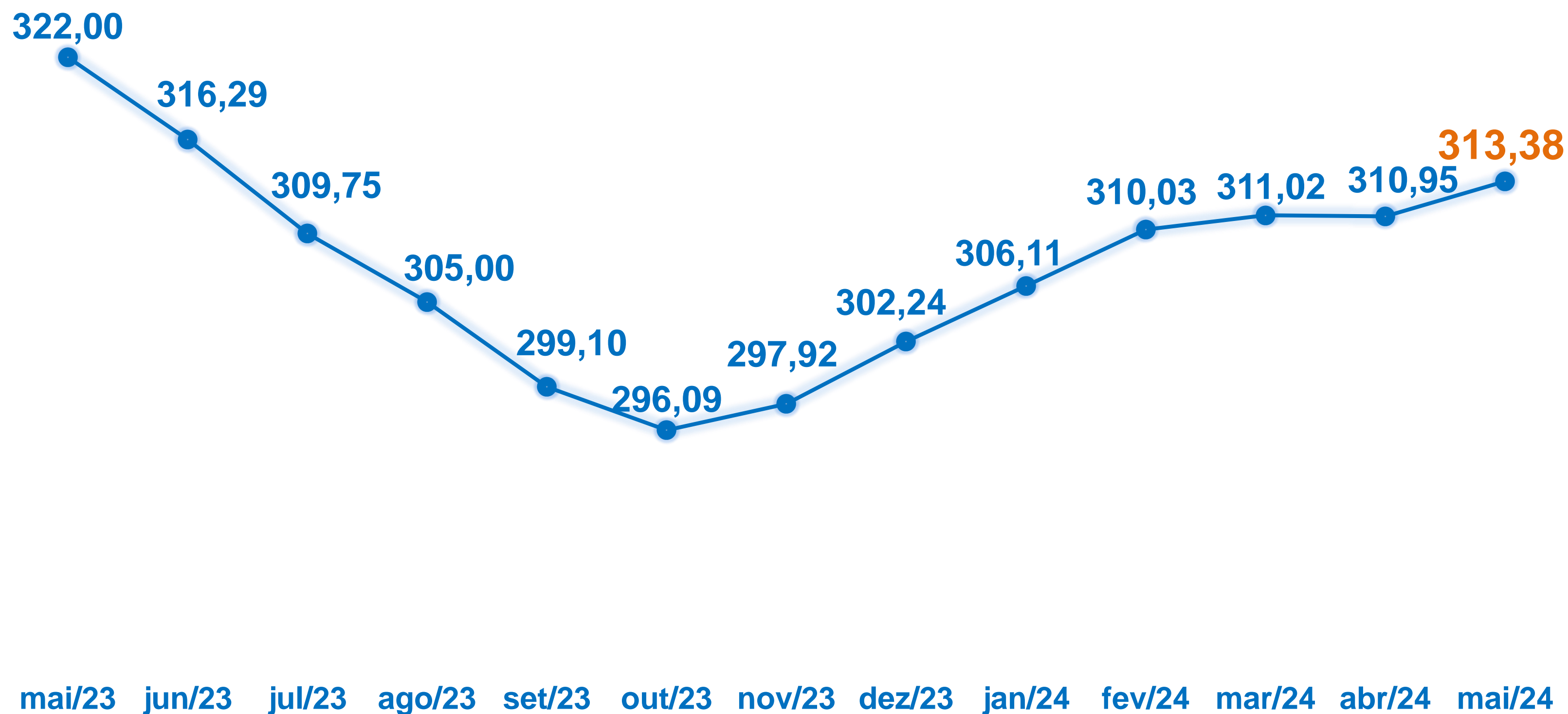


**CESTA DE ALIMENTOS  
BÁSICOS  
12 PRODUCTOS**



# CESTA DE ALIMENTOS BÁSICOS - 12 PRODUTOS

EVOLUÇÃO DA CESTA DE ALIMENTOS BÁSICOS - 12 Produtos



**R\$ 310,95**  
ABRIL/24

**R\$ 313,38**  
MAIO/24

**+0,78%**  
VARIAÇÃO  
MAI/24 X ABR/24

**-2,68%**  
VARIAÇÃO  
ACUMULADO 12 MESES

Produtos Alimentícios
Açúcar
Arroz
Café moído
Carne
Farinha de mandioca
Farinha de trigo
Feijão
Leite longa vida
Margarina
Massa / Macarrão
Óleo de soja
Queijo





# **ABASTECIMIENTO DE ARROZ NOS SUPERMERCADOS**



# VARIAÇÃO DE PREÇO - ARROZ TIPO 1 – Pacote 5KG

VARIAÇÃO NO PERÍODO DE 30 DE MAIO A 27 DE JUNHO DE 2024

30/05/2024

R\$ 46,95

PREÇO MÁXIMO

R\$ 34,39

PREÇO MÉDIO

R\$ 25,49

PREÇO MÍNIMO

27/06/2024

R\$ 47,95

PREÇO MÁXIMO

R\$ 34,96

PREÇO MÉDIO

R\$ 26,49

PREÇO MÍNIMO

Variação  
2,13 %

Variação  
1,66%


Variação  
3,92%



## ABASTECIMENTO DE ARROZ NOS SUPERMERCADOS

- Quando observamos o comportamento de preços do arroz no ano passado verificamos que ele seguiu uma tendência de alta no segundo semestre e daqui em diante pode seguir essa tendência, influenciado por fatores climáticos no Rio Grande do Sul.
- O preço do arroz teve seguir em alta, de acordo com o comportamento já registrado no IPCA- 15, de 4,20% em junho.
- Os níveis de estoques de arroz nos supermercados operam dentro da normalidade e os consumidores devem continuar pesquisando preços nas lojas físicas e no e-commerce.
- Atualmente há mais de 60 marcas de arroz no mercado e os preços variam de acordo com as respectivas marcas e localidades.





# TENDÊNCIAS CONSUMO NOS LARES 2024



# TENDÊNCIAS DO CONSUMO NOS LARES BRASILEIROS

- ✓ **Bolsa Família – R\$ 14,23 bi;**
- ✓ **Auxílio-gás – R\$ 592,1 milhões para 5,8 milhões de famílias;**
- ✓ **Pagamento de R\$ 9,5 bi do 1º lote de restituição do IRPF 2024 para 5,6 milhões de contribuintes liberados em 31/05 com impacto em junho;**
- ✓ **Pagamento de R\$ 8,5 bi do 2º lote de restituição do IRPF 2024 para a 5,75 milhões de contribuintes em 28/06 impacto já em junho (sábado e domingo maior movimentação nos supermercados);**
- ✓ **2ª parcela do 13º salário para 33,6 milhões de segurados do INSS;**
- ✓ **Montante de 4,5 bi para 4,3 milhões de trabalhadores com direito ao PIS/PASEP;**
- ✓ **Pagamento de R\$ 2,4 bi em Requisições de Pequeno Valor – RPVs (INSS).**





## CONCLUSÃO

- **O consumo segue a trajetória positiva sendo beneficiado pela melhora nos indicadores de trabalho e renda, antecipação de recursos e manutenção dos programas de transferência de renda.**
- **Continuamos monitorando a influência dos fatores climáticos que vem ocorrendo desde o ano passado com ondas de calor e chuvas intensas, que afetam a oferta de alguns alimentos nas principais regiões produtoras e tendem impactar os preços ao consumidor.**



OBRIGADO.

Departamento de Economia e Pesquisa ABRAS