

O CONSUMO NOS LARES BRASILEIROS

ENTREVISTA COLETIVA – 31/08/2023



PAUTA

- **Conjuntura Econômica**
- **Consumo nos Lares Brasileiros**
- **Abrasmercado – Cesta de 35 produtos de largo consumo**
- **Abrasmercado – Cesta de Alimentos Básicos – 12 produtos**
- **Tendências Macroeconômicas para o Consumo nos Lares**



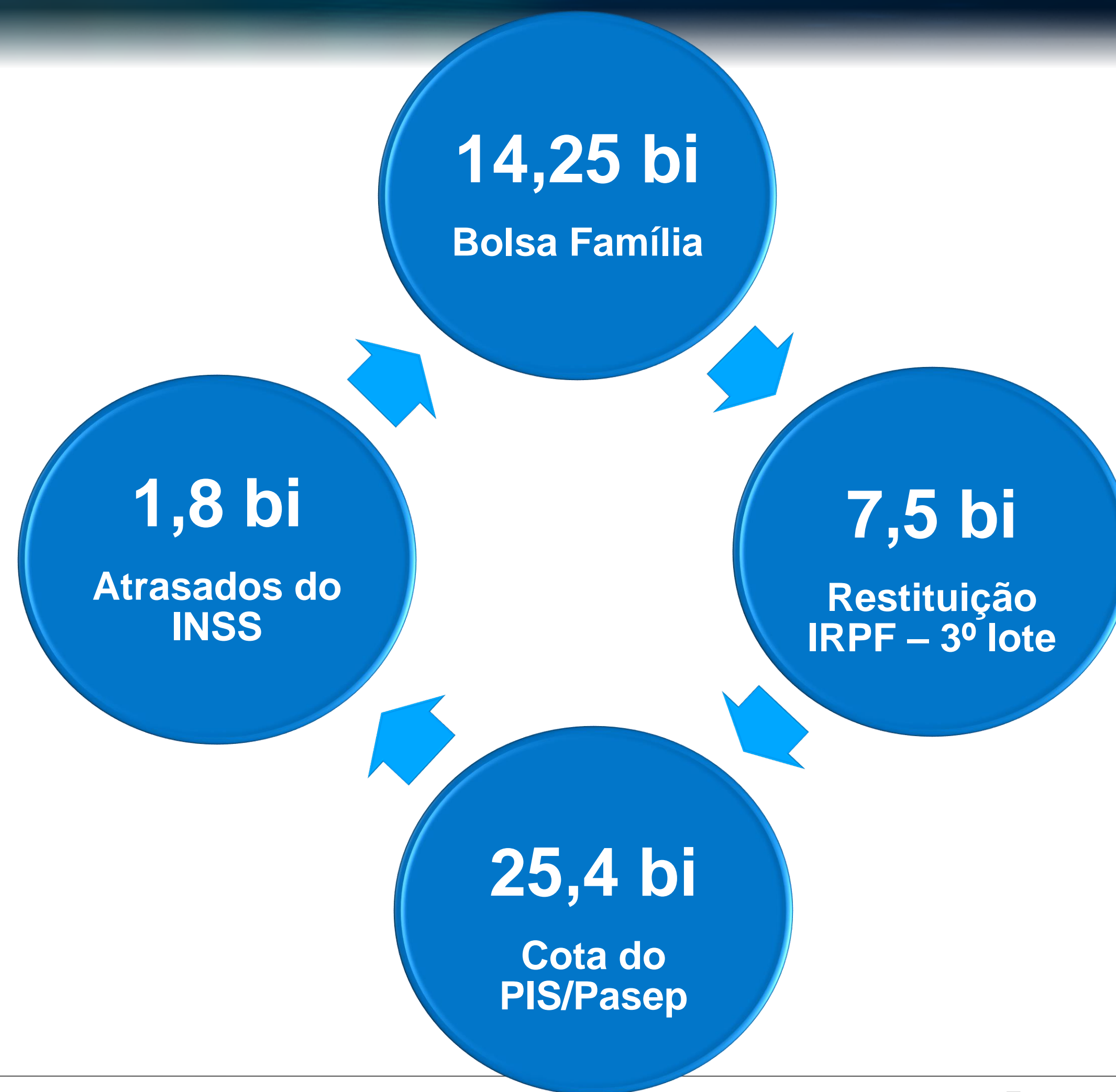
CENÁRIO MACROECONÔMICO

RETROSPECTIVA: CENÁRIO MACROECONÔMICO NO 1º SEMESTRE

**1º semestre
de 2023**



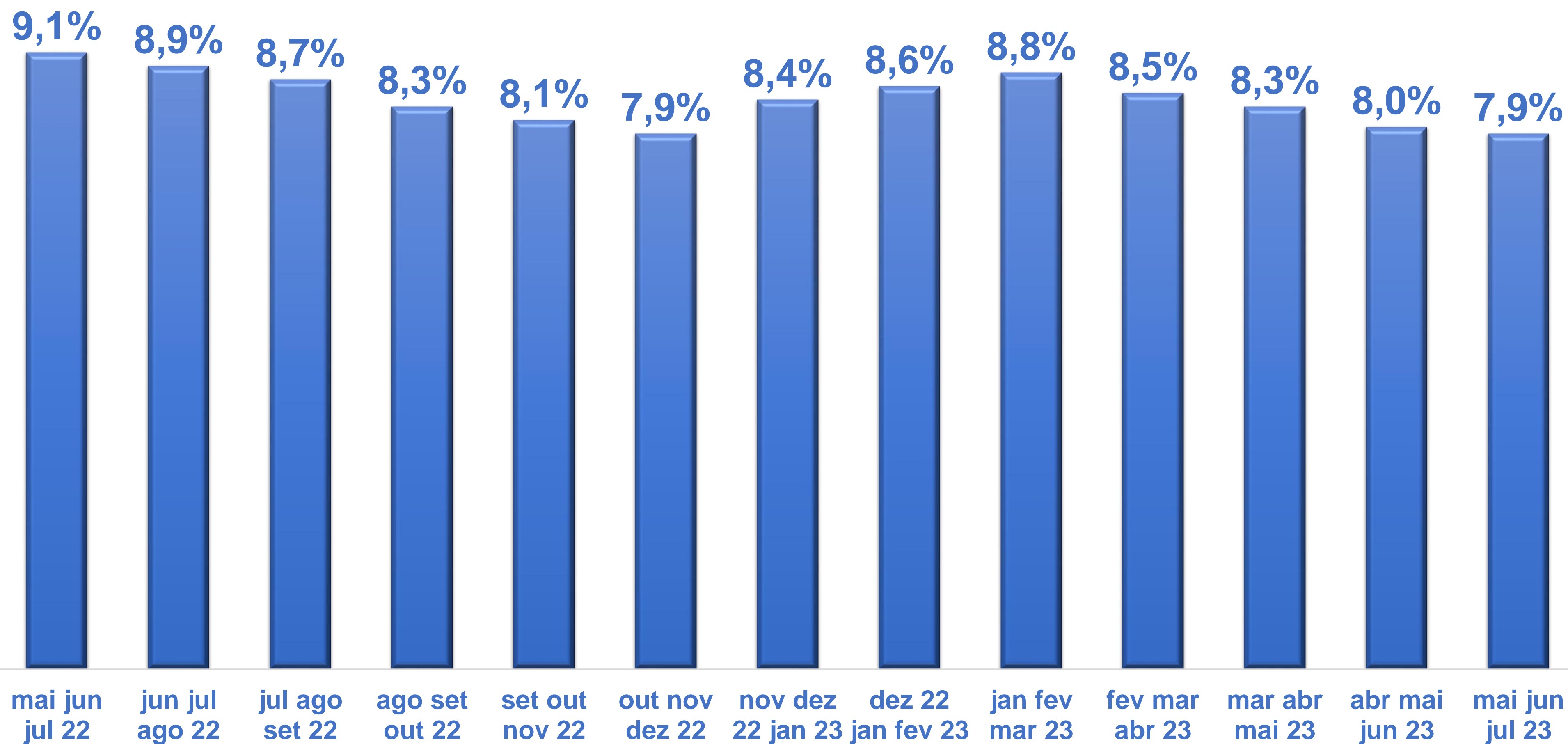
CENÁRIO MACROECONÔMICO – JULHO/23



Fonte: Ministério do Desenvolvimento e Assistência Social, Receita Federal

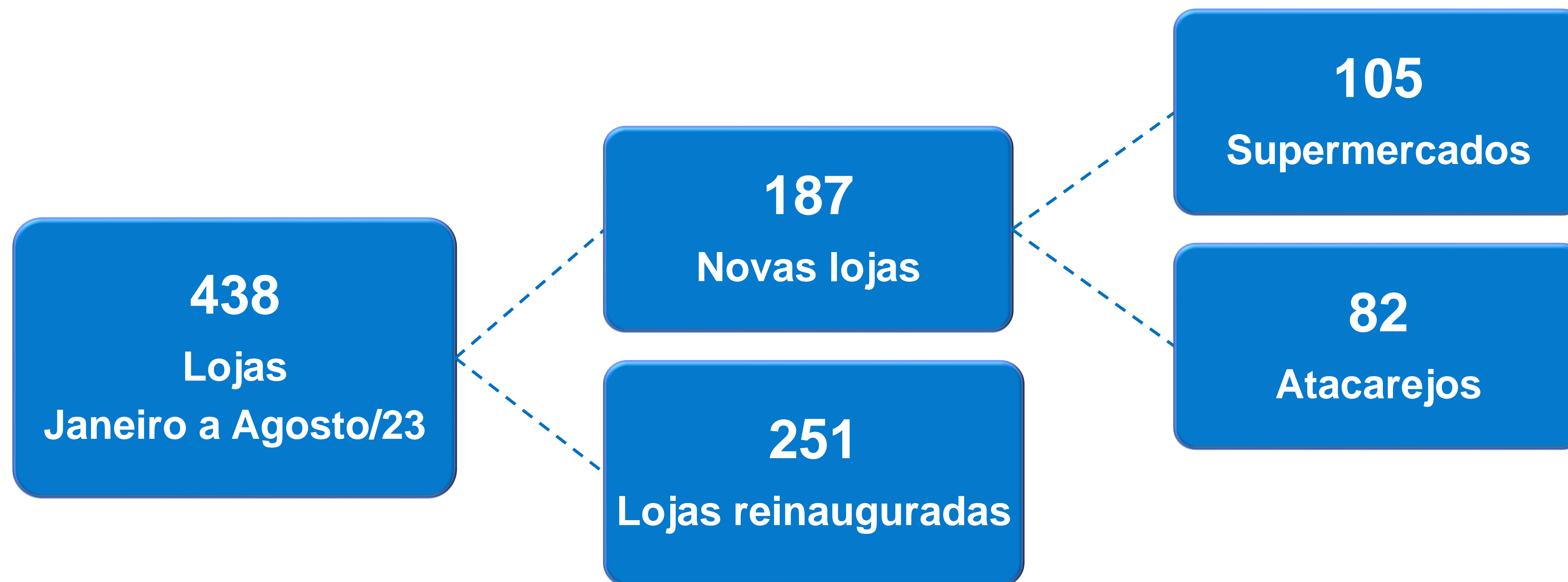
CENÁRIO MACROECONÔMICO – JULHO/23

Evolução da taxa de desemprego no Brasil



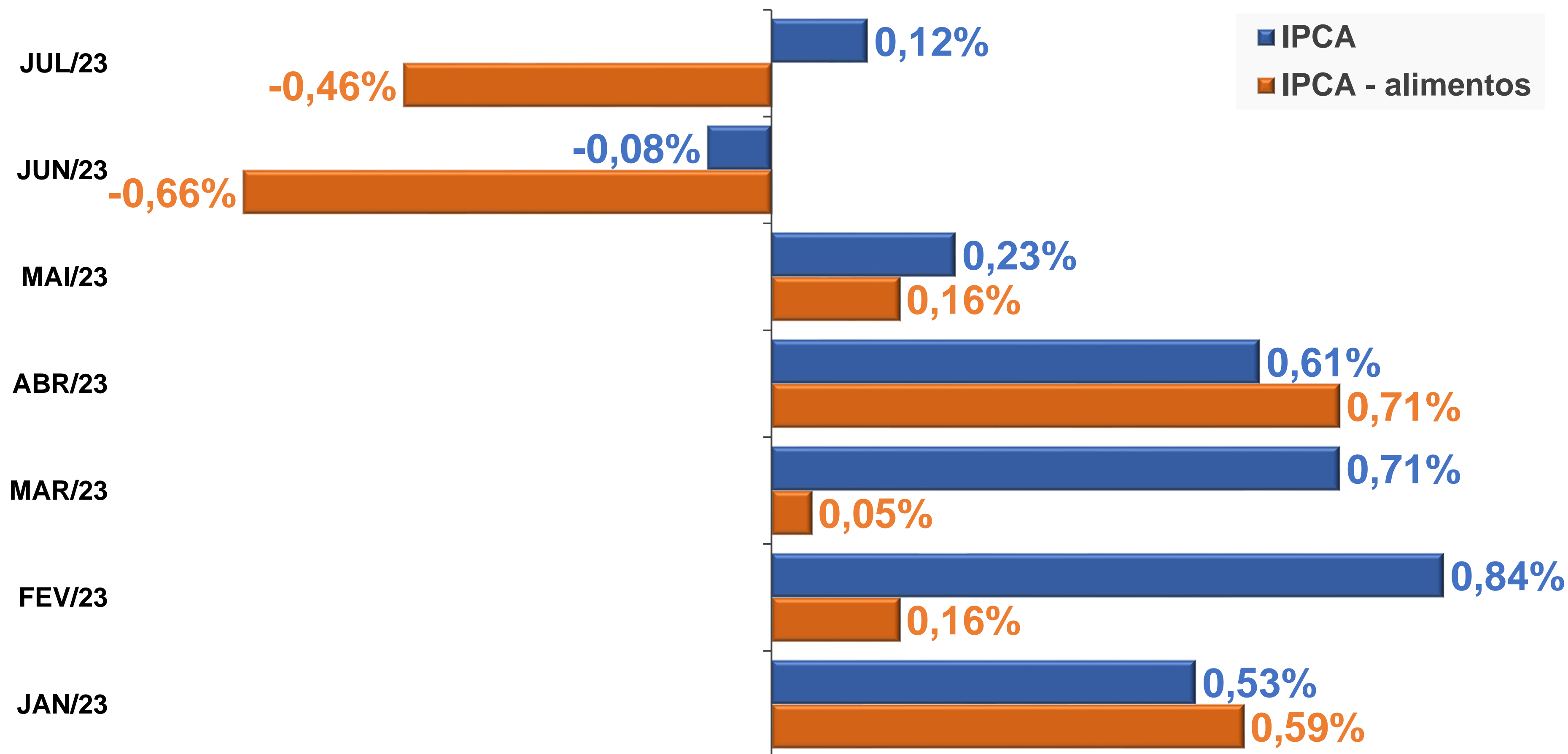
Queda de 1,2 pontos percentuais na comparação com o trimestre 2022 x trimestre de 2023 (mai. jun. jul.)

SETOR SUPERMERCADISTA – INVESTIMENTO EM LOJAS



INFLAÇÃO OFICIAL

IPCA e IPCA Alimentos – Variação mensal



+0,12%

Julho/23
IPCA

-0,46%

Julho/23
IPCA Alimentos

+3,99%

12 meses

+2,99%

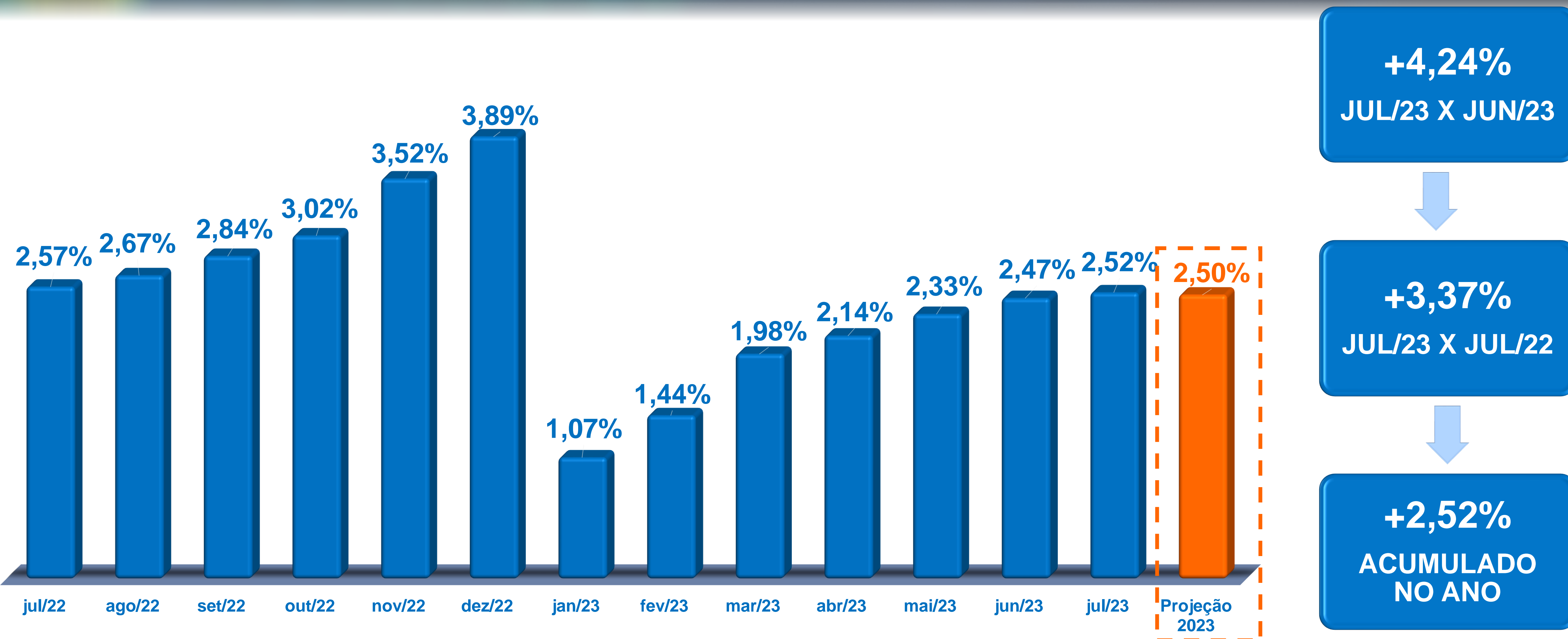
No ano




CONSUMO NOS LARES

2023

CONSUMO NOS LARES BRASILEIROS – JULHO 2023



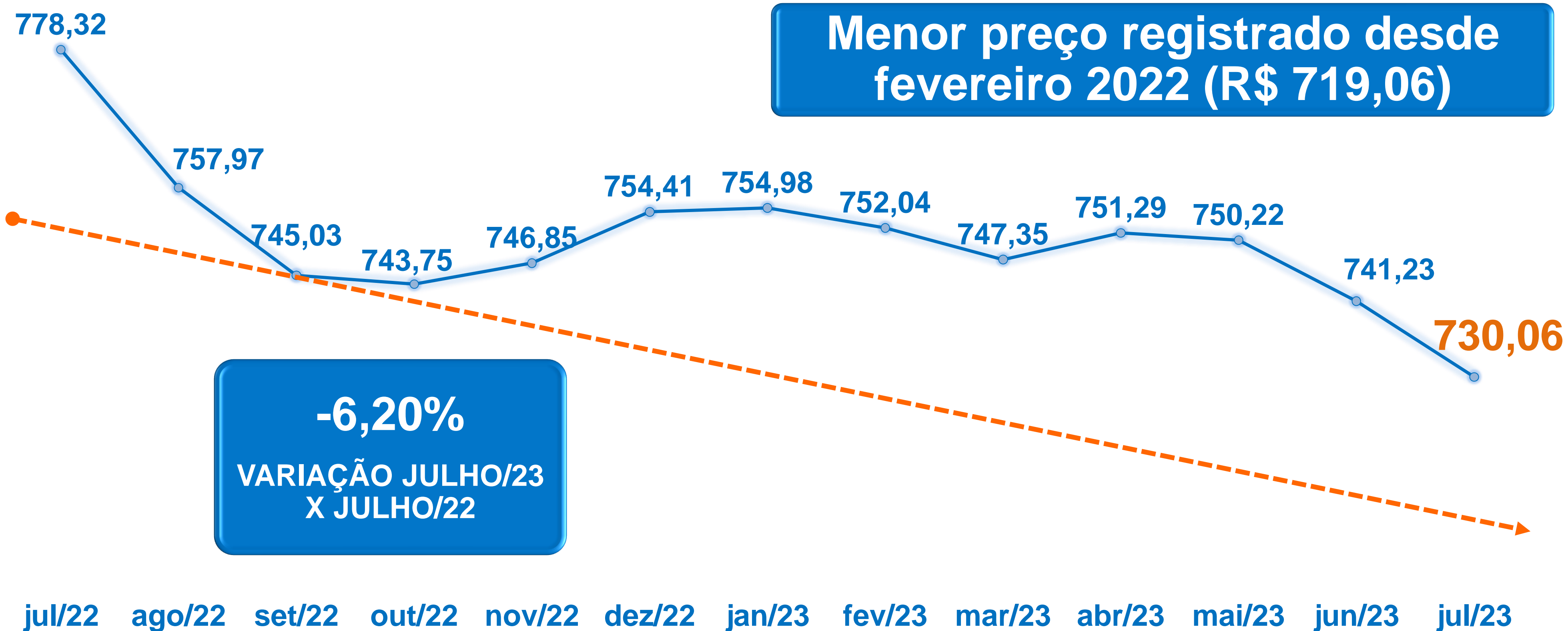
Fonte: Departamento de Economia e Pesquisa da ABRAS



**ABRASMERCADO
CESTA DE 35 PRODUCTOS
DE LARGO CONSUMO**

ABRASMERCADO

EVOLUÇÃO DA CESTA ABRASMERCADO - 35 Produtos de largo consumo



Menor preço registrado desde fevereiro 2022 (R\$ 719,06)

-6,20%
VARIÇÃO JULHO/23
X JULHO/22

R\$ 741,23
JUNHO/23

R\$ 730,06
JULHO/23

-1,51%
VARIÇÃO JULHO/23
X JUNHO/23

ABRASMERCADO: PRINCIPAIS QUEDAS DE PREÇOS



Feijão

-9,24%
julho

-4,91%
no ano

-13,00%
em 12 meses




Óleo de Soja

-4,77%
julho

-28,12%
no ano

-36,90%
em 12 meses



Batata

-3,03%
julho

-7,36%
no ano

+8,36%
em 12 meses



Carne Dianteiro

-2,47%
julho

-8,20%
no ano

-11,32%
em 12 meses



Carne traseiro

-2,44%
julho

-10,44%
no ano

-10,35%
em 12 meses

ABRASMERCADO: PRINCIPAIS QUEDAS DE PREÇOS



Frango

-2,27%
julho

-7,92%
no ano

-3,89%
em 12 meses



Leite longa vida

-1,86%
julho

+7,14%
no ano

-24,90%
em 12 meses



Café Torrado e moído

-1,58%
julho

- 4,94%
no ano

-6,32%
em 12 meses



Farinha de mandioca

-1,54%
julho

-7,84%
no ano

+31,63%
em 12 meses



Pernil

-1,44%
julho

-3,83%
no ano

-0,70%
em 12 meses

ABRASMERCADO: PRINCIPAIS ALTAS DE PREÇOS



Cebola

+1,84%
julho

-42,43%
no ano

-5,53%
em 12 meses



Açúcar refinado

+1,58%
julho

+4,30%
no ano

+1,69%
em 12 meses



Refrigerante PET

+1,06%
julho

+4,97%
no ano

+9,50%
em 12 meses



Desinfetante

+0,88%
julho

+6,09%
no ano

+12,30%
em 12 meses



Extrato de tomate

+0,84%
julho

+6,04%
no ano

+12,71%
em 12 meses

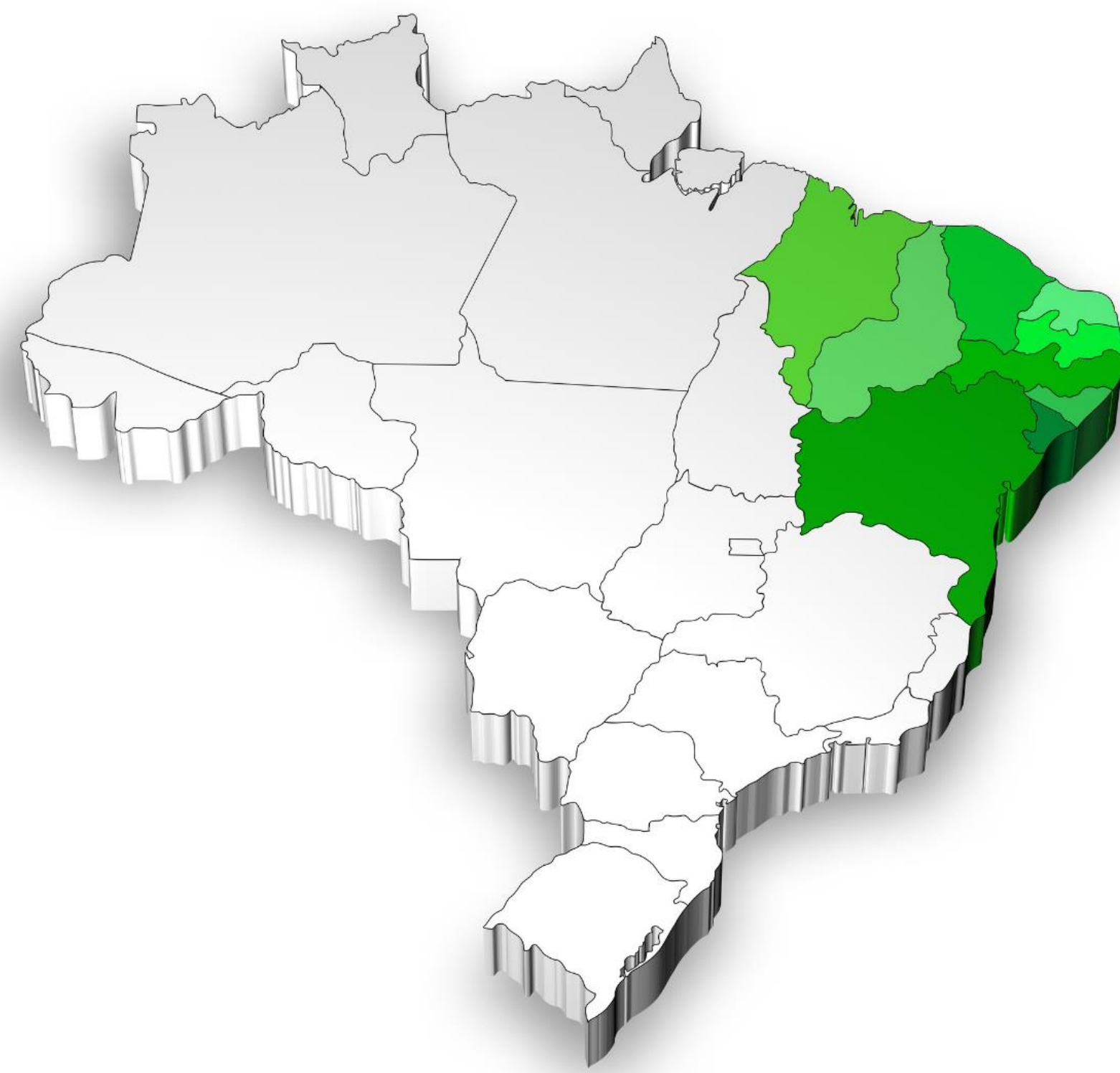


ANÁLISE REGIONAL CESTA ABRASMERCADO



ABRASMERCADO – CESTAS REGIONAIS

Região Nordeste



R\$ 672,17

JUNHO/23

R\$ 664,55

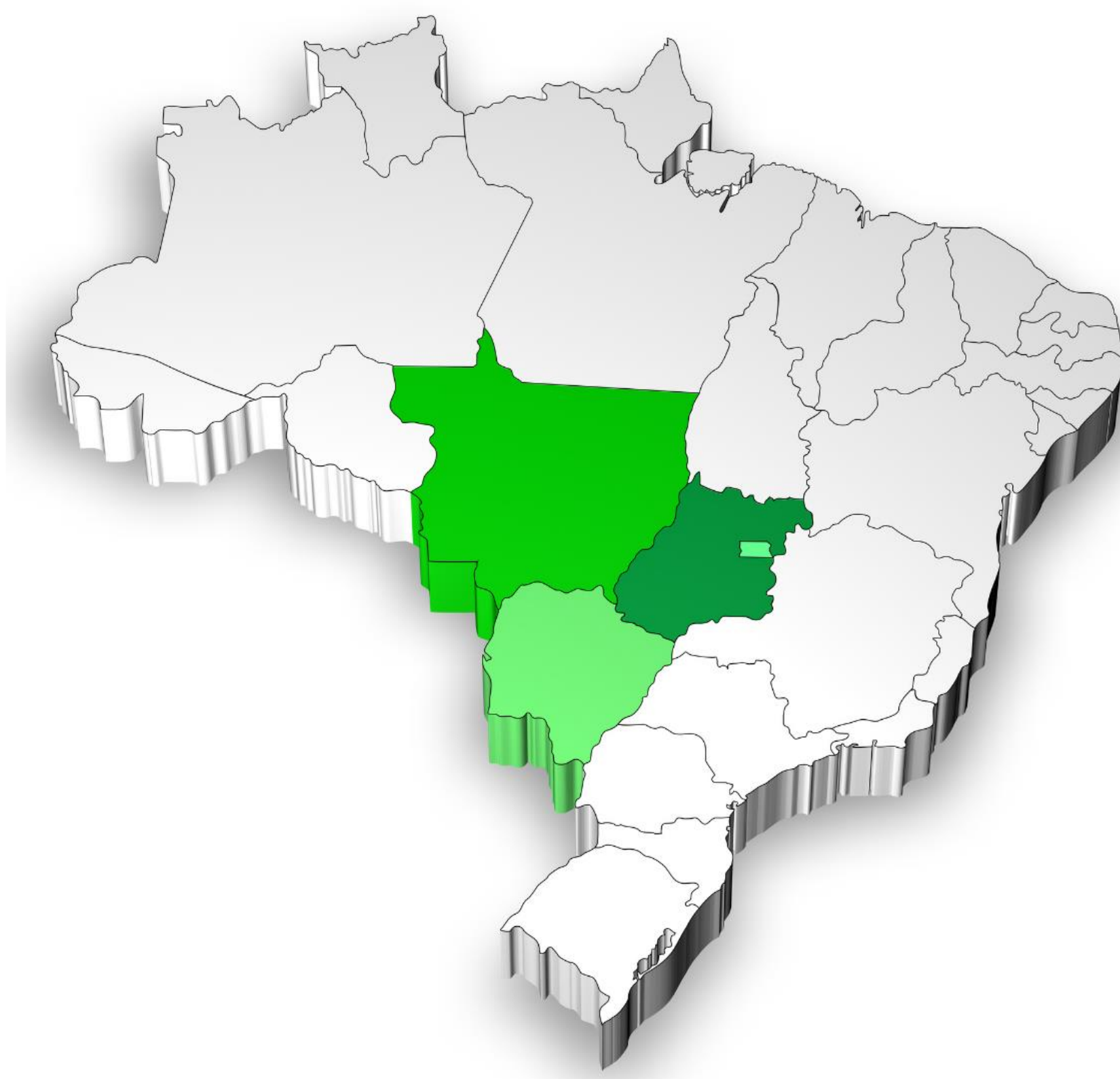
JULHO/23

-1,13%

VARIAÇÃO JUL/23 X JUN/23



Região Centro-Oeste



R\$ 687,09

JUNHO/23

R\$ 680,21

JULHO/23

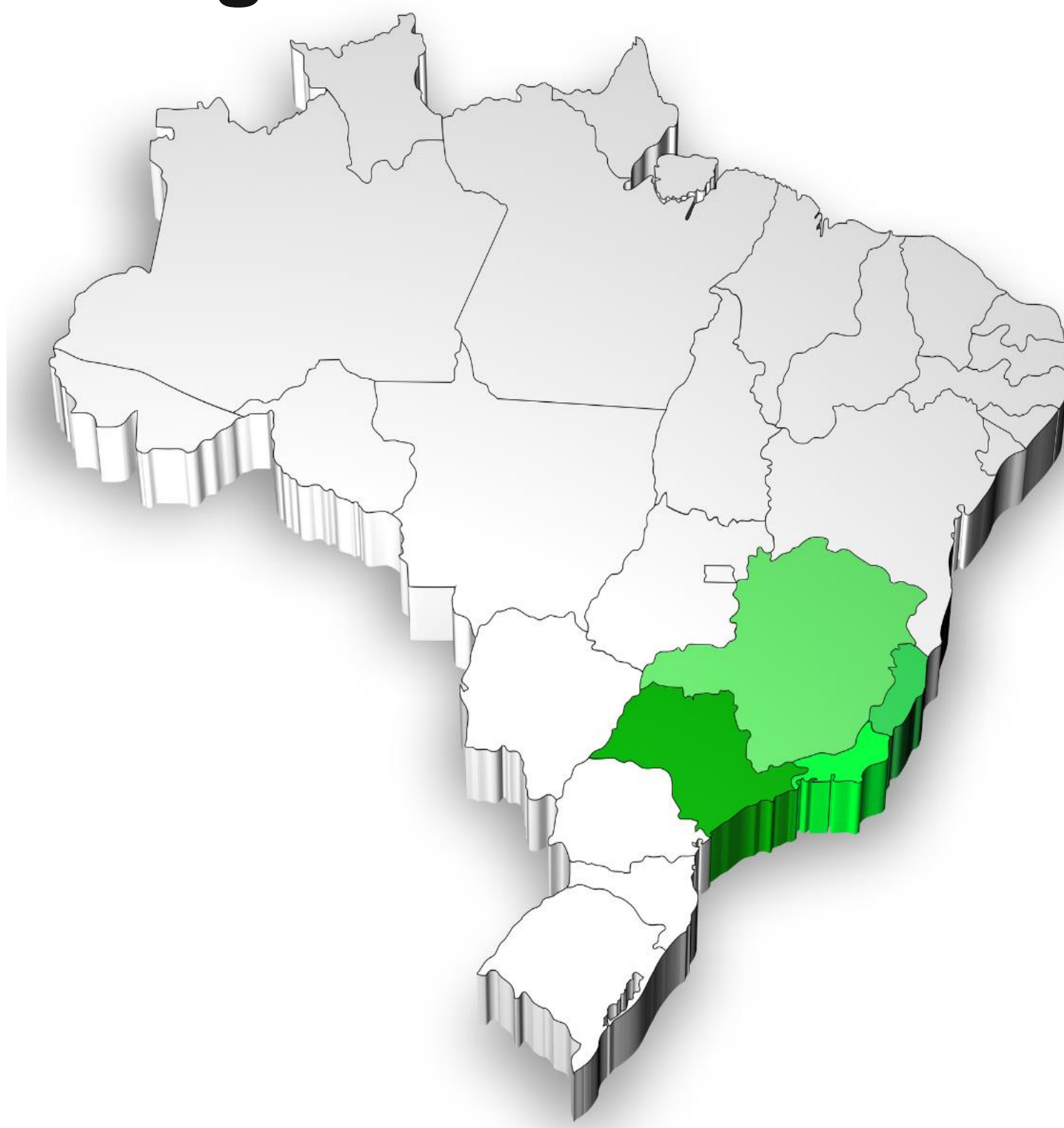
-1,00%

VARIAÇÃO JUL/23 X JUN/23



ABRASMERCADO – CESTAS REGIONAIS

Região Sudeste



R\$ 745,72

JUNHO/23

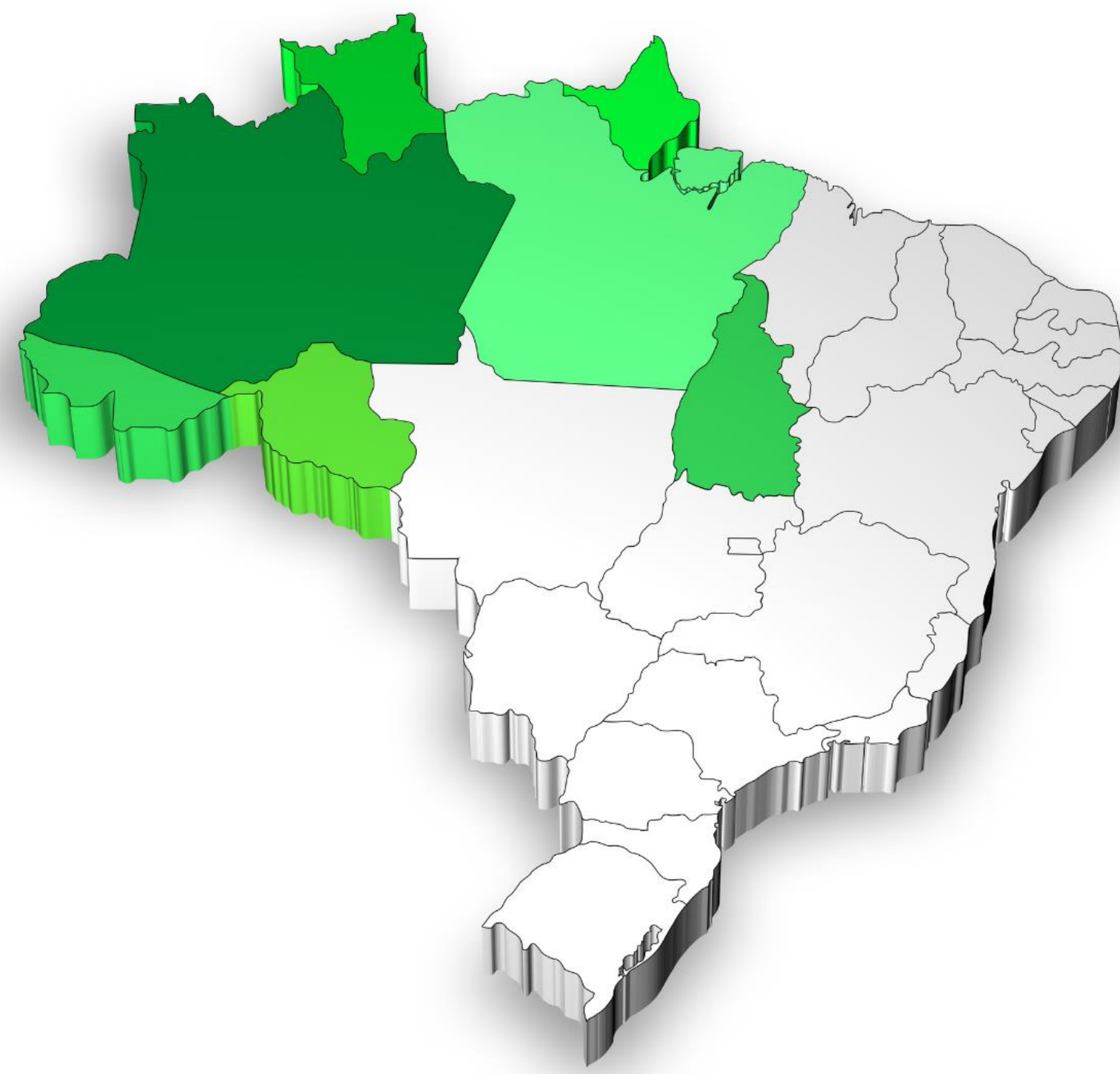
R\$ 733,96

JULHO/23

-1,58%

VARIAÇÃO JUL/23 X JUN/23

Região Norte



R\$ 809,61

JUNHO/23

R\$ 801,13

JULHO/23

-1,05%

VARIAÇÃO JUL/23 X JUN/23

Região Sul



R\$ 844,87

JUNHO/23

R\$ 835,31

JULHO/23

-1,13%

VARIAÇÃO JUL/23 X JUN/23

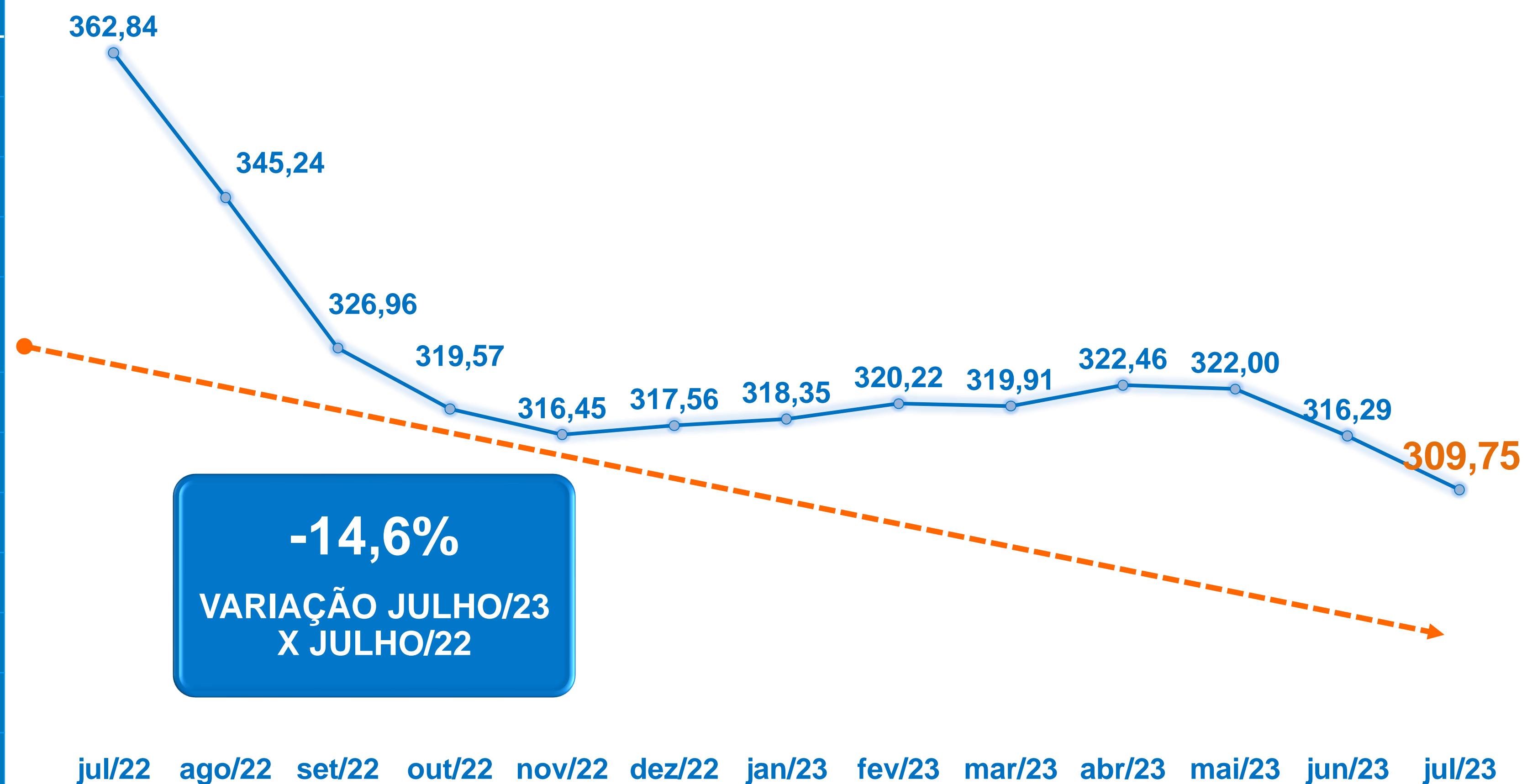


**CESTA DE ALIMENTOS
BÁSICOS
12 PRODUCTOS**

CESTA DE ALIMENTOS BÁSICOS - 12 PRODUTOS

Produtos Alimentícios
Açúcar
Arroz
Café moído
Carne
Farinha de mandioca
Farinha de trigo
Feijão
Leite longa vida
Margarina
Massa / Macarrão
Óleo de soja
Queijo

EVOLUÇÃO DA CESTA DE ALIMENTOS BÁSICOS - 12 Produtos



R\$ 316,29
JUNHO/23

R\$ 309,75
JULHO/23

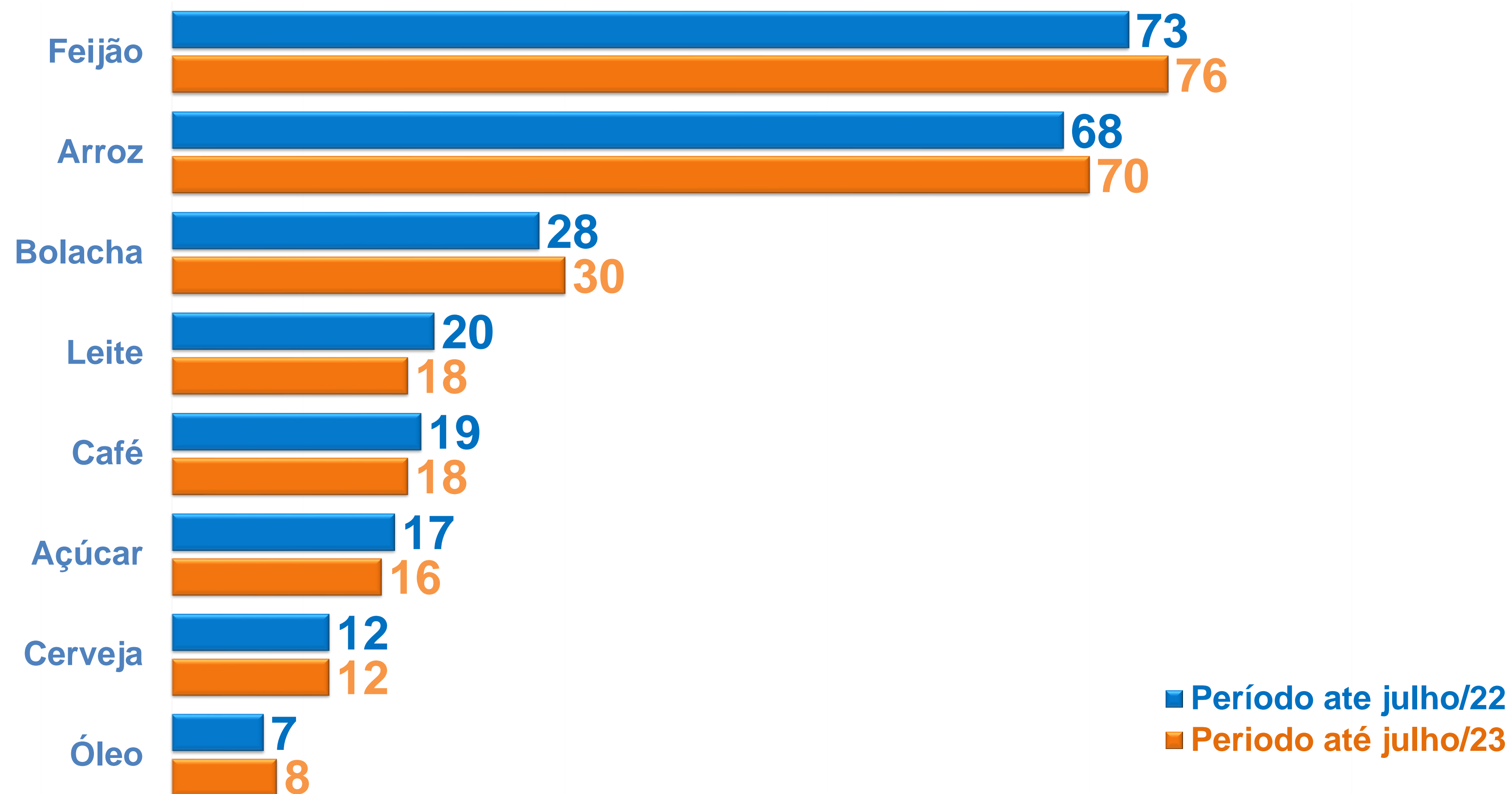
-2,07%
VARIÇÃO JULHO/23 X JUNHO/23



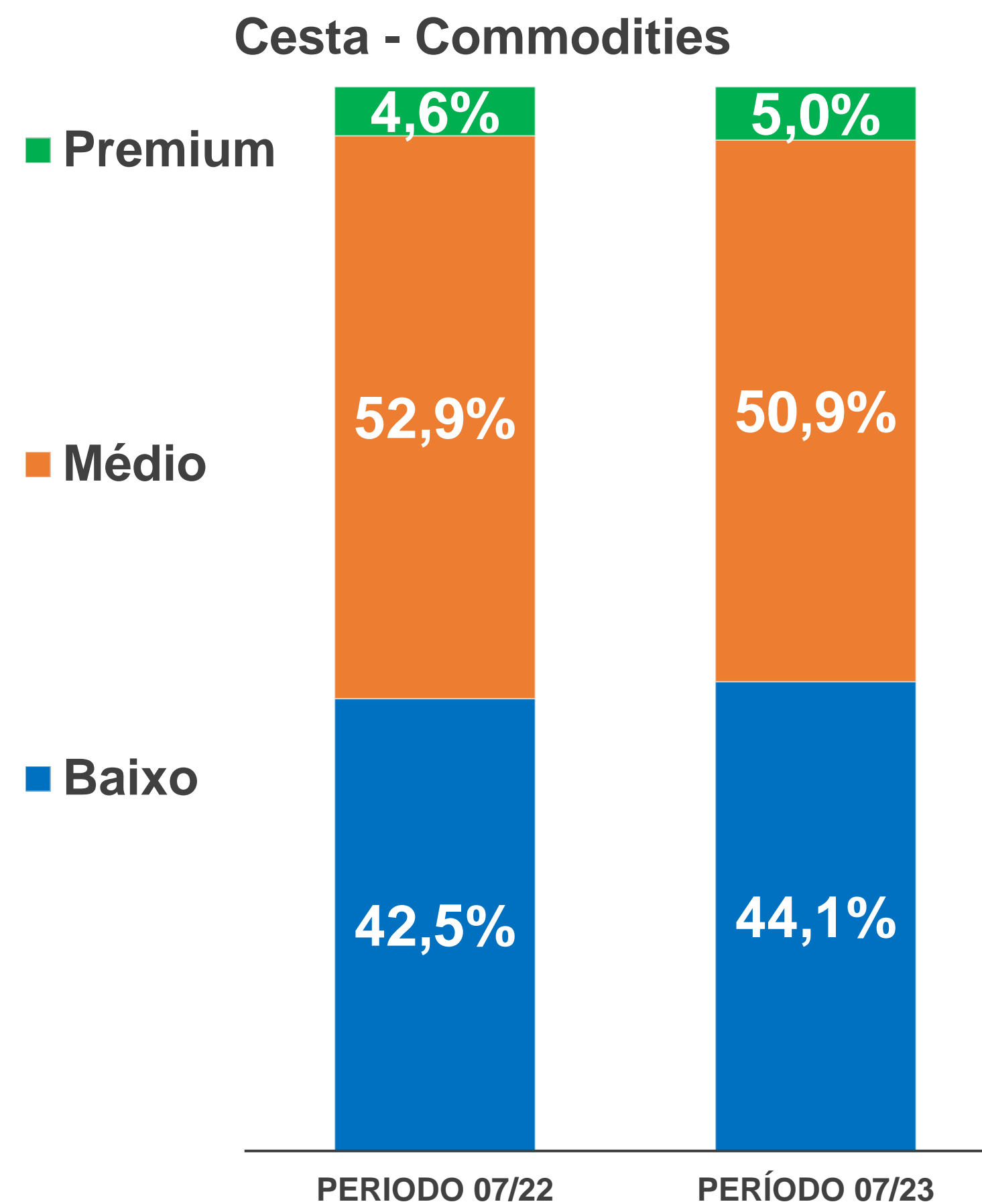
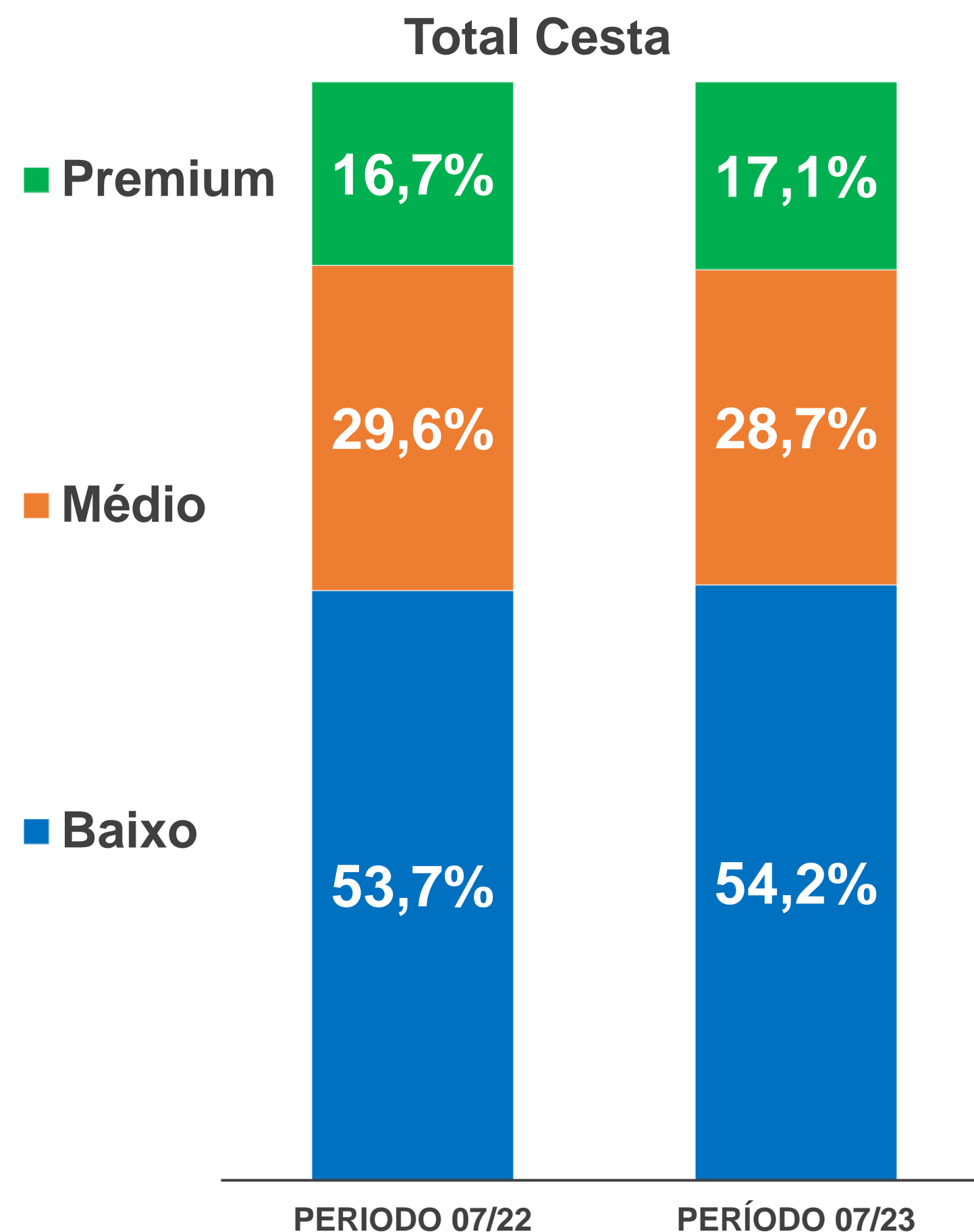
COMPORTAMENTO DO CONSUMIDOR

COMPORTAMENTO DO CONSUMIDOR

Quantidade de marcas que fazem 80% do consumo no Brasil



COMPORTAMENTO DO CONSUMIDOR



✓ **54,2%** dos consumidores ainda buscam preços mais baixos e de forma mais expressiva esse comportamento é registrado na cesta de commodities com a migração de preços médios para preços baixos



**TENDÊNCIAS
CONSUMO NOS LARES
1º SEMESTRE 2023**

TENDÊNCIAS – CONSUMO NOS LARES NOS PRÓXIMOS MESES

31/08 – Pagamento da Restituição do 4º lote do IRPF

Contribuintes: 6 milhões

Montante: R\$ 7,5 bi

29/09 – Pagamento da Restituição do 5º lote do IRPF

Bolsa Família em agosto

Beneficiários: 21,14 milhões de famílias

Montante: R\$ 14,25 bilhões

**Pagamento do 13º salários para os trabalhadores com carteira assinada
(novembro e dezembro)**

Auxílio Gás (agosto/23) no valor R\$ 108,00

Beneficiários: 5,63 milhões de famílias

Montante: R\$ 608,54 milhões

TENDÊNCIAS – CONSUMO NOS LARES NOS PRÓXIMOS MESES

Datas que devem impulsionar o Consumo nos Lares nos próximos meses:

**Dia das
Crianças
(12 de outubro)**

**Black Friday
(novembro)**

**Festas de fim
de ano
(dezembro)**

DIA DOS SUPER MERCADOS



11 de Novembro 2023

TUDO SEGUNDO SÁBADO DE NOVEMBRO

No ano de 2022, a ABRAS implementou uma data do calendário promocional brasileiro, que será celebrada anualmente em âmbito nacional todo segundo sábado de novembro, ocasião em que os supermercados irão oferecer, além de ofertas, ações comemorativas nas lojas espalhadas pelo País, para comemorar esta data com os nossos 28 milhões de consumidores que passam todos os dias por nossas lojas.

IMPACTO DO AUMENTO DIESEL E DA GASOLINA

No dia 16/08 começou a valer o reajuste de 16,2% na gasolina e de 25,8% no diesel autorizado pela Petrobras;

A variação é direta nos produtos perecíveis e gradativamente indireta no produtos industrializados;

Essa variação depende também do nível de estoque, das campanhas das ofertas programadas, da distância dos polos produtivos para o local do consumo e dos contratos de fornecimentos programados;

IMPACTO DO DIESEL NA AGRICULTURA E PECUÁRIA



- ✓ Até julho registramos um consumo alinhado às projeções do setor para o ano (+2,50%);
- ✓ O Consumo nos Lares, em julho, **creceu 4,24%** - alta mais significativa no ano quando se retira o crescimento sazonal da Páscoa;
- ✓ **Recursos** dos programas de transferência de renda, os reajustes salariais, as restituições de imposto de renda, os pagamentos do PIS/Pasep, a antecipação do 13^o dos aposentados e pensionistas do INSS foram importantes para a composição da cesta de abastecimento dos lares;



ANÁLISE GERAL

- ✓ **Aumento do emprego** com carteira assinada;
- ✓ A **menor** pressão da **inflação sobre os alimentos** (*feijão, óleo de soja, batata, carne bovina, frango, carne suína, leite, café e farinha de mandioca*);
- ✓ No entanto, a partir dos reajustes nos preços dos combustíveis, em agosto, os preços da cesta que chegaram ao **menor patamar nos últimos 17 meses**, ou seja, desde fevereiro de 2022, devem ser pressionados pelo aumento do óleo diesel e dos fretes;



ANÁLISE GERAL

- ✓ Há um **repasse imediato** de preços pelos fornecedores de hortifrutigranjeiros e um **repasse escalonado** em alimentos perecíveis. Até o final de setembro o repasse deve atingir os alimentos industrializados;
- ✓ Reoneração do diesel prevista - PIS/COFINS de R\$ 0,11 por litro em setembro e mais R\$ 0,03 por litro em outubro. Até agosto, o imposto estava zerado.

OBRIGADO.

Departamento de Economia e Pesquisa ABRAS